



المستوى الثاني

Level Two

بِسْمِ اللَّهِ الرَّحْمَنِ الرَّحِيمِ

Arabic Exam Paper 2014/ 2015 - امتحان اللغة العربية للعام ٢٠١٤ / ٢٠١٥

س١ - أختار ورقتين من داخل الصندوق وأقرأ الكلمات في واحدة منها بشكل واضح:

Q1- Pick two papers from the box and read the words in one of them:

10 Marks



Q2- Answer the following questions:

س٢: أجب شفهاً عن الأسئلة التالية:

أ- أختار حرف وأستخدم الأصوات القصيرة والطويلة معه. ب- أتعرف على أربعة ألوان من المعروضة أمامي.

10 Marks

/6 + /4 =

Writing

الكتابة

Spelling

الإملاء

Q3- Listen and write:

س٣ - أكتب ما يملأ علي:

.....-٢-١
.....-٤-٣
.....-٦-٥
.....-٨-٧
.....-١٠-٩

20 Marks



Q4- Join the letters below to make words as in the example:

س٤- أربط الحروف التالية لتشكيل كلمات كما في المثال:

Example: مثال : ي + م + ا + م + ة = يمامة

٦- ش + م + س =

١- ب + ي + ت =

٧- غ + ا + د + ء =

٢- ت + م + س + ا + ح =

٨- غ + ز + ا + ل =

٣- ش + ع + ر =

٩- م + ل + ع =

٤- د + ج + ا + ج + ة =

١٠- ظ + ف + ر =

٥- ز + و + ر + ق =

10 Marks



Q5- Match each number below with the right box: س٥- أصل بين الأرقام و الأشكال المناسبة:

٦

٩


٨

٤

٧

٣

١



7 Marks



Q6- Match each word with the appropriate picture below:

س٦- أصل بين كل كلمة أدناه و الصورة المناسبة:



كسّر

هلال

شجرة

دج

سريّر













5 Marks



Q7- Match each Arabic word with its meaning in English:

س٧- أصل بين كل كلمة عربية أدناه و معناها بالإنكليزية:

لَعِبَ		He ran
ضِرْس		Dress
رَكَّضَ		He played
مَسْجِد		Feather
رَفَّ		He washed
ثَوْب		Back tooth
حَار		Sugar
رَيْشَة		Mosque
غَسَلَ		Shelf
سُكَّرَ		Hot

eye	
Scissors	
Haaj	
He laughed	
Box	
Road	
Wood	
Girl	
House	
Mother	


حاج
شارع
عَيْن
مِقْص
بِنْت
صُنْدُوق
ضَحِكْ
بَيْت
أُم
حَشَب

20 Marks




Q8- Complete the following words that represent the pictures below:

س٨- أكمل الكلمات التالية من تعيناً بالصور :




ثُ..... بان




سد




خب.....



أجا.....



دَر.....



ذ..... ب




رأشة.....



رسي.....



با.....



مكة.....

10 Marks



Q9- Rearrange the letters with the right pattern and write the words in the blanks as shown in the example:

س٩- أعيد ترتيب الحروف بالشكل المناسب و أكتب الكلمة في الفراغ كما في المثال أدناه:

(س - ع - ا - د) ساعد

٥- (ر - خ - ف - و)

١- (ر - ذ - ة)

٦- (ر - س - ج)

٢- (ة - ر - ص - و)

٧- (م - ل - ق)

٣- (ذ - ن - أ)

٨- (ه - م - ر)

٤- (ت - ح - و)

8 Marks



الدرجة النهائية: /100

