



المستوى الثاني
Level Two

بِسْمِ اللَّهِ الرَّحْمَنِ الرَّحِيمِ

Arabic Exam Paper 2018/ 2019 - امتحان اللغة العربية للعام ٢٠١٨/٢٠١٩

س١- أختار ورقتين من داخل الصندوق وأقرأ الكلمات في واحدة منها بشكل واضح:

Q1- Pick two papers from the box and read the words in one of them:

10 Marks



Q2- Answer the following questions:

س٢: أجب شفهاً عن الأسئلة التالية:

أ- أختار حرف وأستخدم الأصوات القصيرة والطويلة معه.
ب- أتعرف على أربعة ألوان من المعروضة أمامي.

10 Marks

/6 + /4 =

Writing

الكتابة

Spelling

الأملاء

Q3- Listen and write:

س٣- أكتبوا ما يُملى عليكم:

.....-2-1
.....-4-3
.....-6-5
.....-8-7
.....-10-9

20 Marks



س٤- إربطوا الحروف التالية بالشكل المناسب لتشكيل كلمات وكتابتها في الفراغات كما في المثال:

Q4- Join the letters below to make words and write them in the blanks as in the example:

مثال : عُ ر + ا + ب = عُ رَاب

..... = ط + ر + ق

..... = ش + ا + ع + ر

..... = ا + س + و + د

..... = س + م + ر

..... = عُ + ص + ف + و + ر

..... = خ + ط + و + ط

..... = ح + ر + ي + ق

..... = ض + و + ا + ع

..... = ف + ا + ر + عُ

..... = ر + ق + ب + ة

10 Marks



Q5- Write the correct number under each picture:

س٥- أكتبوا الرقم المناسب تحت كل صورة:



.....

.....

.....

.....

.....

5 Marks



Q6- Match each word with the appropriate picture below:

س٦- صلوا بين كل كلمة أذناه والصورة المناسبة:

عَزَفَ

صَرَخَ

طَبَخَ

ضَحِكَ

لَعِبَ













5 Marks



Q7- Match each Arabic word with its meaning in English:

س٧- أوصلوا بين كل كلمة عربية أدناه ومعناها بالإنكليزية:

نَام	Camel			Breakfast	قِرْد
هَرَم	Mushroom			Eagle	خَطَر
جَمَل	He slept			Fire	صَفْر
فِطْر	Pyramid			Danger	نَار
يَمَامَة	Dove			Monkey	فُطُور

10 Marks



س٨- قَطِّعُوا الكلمات التالية الى حروف منفصلة كما في المثال التالي: **Q8 – Cut off the following words into separate letters as shown in the example:**

خَيْط = خ + ي + ا + ط

شَكَر = + +

قَصْر = + +

فَأَس = + +

جَرَس = + +

سَمَاء = + + +

عُرْفَة = + +

مُعَلِّم = + + + ...

كُرْسِي = + +

يَاسْمِين = + + + + ... + ...


وَرْدَة = + + +

10 Marks



Q9- Complete the following words that represent the pictures below:

س٩- أكملوا الكلمات التالية مستعيناً بالصور :



..... اووس



..ممر



مق.....



ق...ار



قَف.....




رأب.....



م...لة



تاف...



ضفد.....



فُستا....

10 Marks



Q 10- Rearrange the letters with the right pattern and write the words in the blanks as shown in the example:

س١٠- أعدوا ترتيب الحروف بالشكل المناسب وأكتب الكلمة في الفراغ كما في المثال أدناه:

(ب - ر - ق) ← بَرَق

..... = (ف - خ - ا)

..... = (س - ش - م)

..... = (و - ء - ض)

..... = (ط - خ - ب - ي)

..... = (ط - ة - ق)

..... = (ا - ز - ر - ف - ة)

..... = (ر - ه - ب)

..... = (ع - د - ق)

..... = (ف - س - ر - ا)

..... (ر - ا - ض)

10 Marks



100 /

الدرجة النهائية:

