

Homework for Babylon Stars Level

Date due : 09/06/2024

الواجب البيتي لمستوى نجوم بابل

تاريخ التسليم: 2024/06/09

اللغة العربية (Arabic Language)

- مراجعة جميع المواضيع المدروسة والخاصة بأشكال الحروف

(ر - د - ب - ز - م - و - س - ش - ن - ت - ف - ق - ل - ك - ج - ح - خ - ع - غ - أ - ذ - ي - ث - ط - ظ - ه - ص - ض) على الصفحات 5 - 75 من كتاب العربية السهلة 1 لغرض التهيؤ للاختبار النهائي يوم 9 حزيران.

- مراجعة المواضيع المدروسة التالية:

- الشدة واستخدامها مع الحروف.
- الأرقام 1-10 على الصفحة 110 من كتاب العربية السهلة 1
- أشهر السنة على الصفحات 114-115 من كتاب العربية السهلة 1
- الأشكال والألوان.
- ألف المد والألف المقصورة (أ - ي) على الصفحات 86 - 89 من كتاب العربية السهلة 1
- الوقت على صفحة 102-106 من كتاب العربية السهلة 1
- مراجعة موضوع التنوين على الصفحة 89 من كتاب العربية السهلة 1-
- مراجعة الوقت على الصفحات 102-106 من كتاب العربية السهلة 1-

- Revise all learned subjects including the patterns of letters (Raa - Daal – Baa - Zay - Mem - wow - Seen - Sheen - Noon – Taa’ – Faa’ - Qaaf - Lam - Kaf - Jeem – H’aa’ – khaa’ - A’ayn - Ghayn - Hamza on Alif - Thaal – Yaa’ – Thaa’ -Taa - Daa -Haa -Saad-Daad) on P. 5 - 75 from the Easy Arabic Book-1, in preparation for the final examination on 09 June.

- Revise the following learned subjects:

- Using Shaddah with the above letters.
- The numbers (1-10) on P.110 from the Easy Arabic Book-1
- The Months of the year on P.114-115 from the Easy Arabic Book-1
- The Shapes and Colours.
- Alif Al-Mad and Alif Al-Maqsoora on P.86-89 From the Easy Arabic Book-1
- The Time on P. 102-106 from the Easy Arabic Book-1
- Revise the subject of Tanween on P 89 from the Easy Arabic Book-1
- Revise the Time on P.102-106 from Easy Arabic Book-1

- حل التمارين أدناه والملصقة أيضاً في دفتر الواجب البيتي لإغناء التعلم.

- Do the exercises below that are also attached in your homework book.

التمرين الاول : حللوا الكلمات التالية إلى الحروف المكونة لها كما في المثال وتدريبوا على كتابتها جيداً
تحضيراً للأملء داخل الفصل :

Exercise 1: Cut off the following words into the letters forming them as shown in the example and practice writing them in preparation for a spelling test for assessment:

| | | | | |
|----------|--------|---------|--------|----------|
| Crescent | Lion | Monkey | Makkah | He asked |
| هلال | أسد | قرد | مكة | طلب |
| | | | | ط ل ب |
| Empty | Boat | Pencil | Fire | Sun |
| فارغ | قارب | قلم | نار | شمس |
| | | | | |
| Lamb | Sold | Carrots | Owl | Drum |
| خروف | باع | جزر | بوم | طبل |
| | | | | |
| Raisin | Lesson | Melted | Father | Wood |
| زبيب | درس | ذاب | أب | غابة |
| | | | | |

التمرين الثاني: حللوا الكلمات التالية إلى الحروف المكونة لها :-

Exercise 2: Analyse the following words into the letters forming them:

| | | | | |
|---|---|---|---|---|
|  |  |  |  |  |
| Cucumber | Eye | Tiger | Sea | Grapes |
| خيار | عين | زمر | بحر | عنب |
| | | | | ع ن ب |







التمرين الثالث: اكموا الكلمات التالية بالشكل المناسب من الحرف الناقص

Exercise3: Complete the following words with the appropriate pattern of the missing letters

| | | | | | |
|--------|-----------|---------|----------|-----------|-----------|
| Houses | بيو..... | Rooster | يك..... | Day | يوم..... |
| Sky | سما..... | Clothes | ياب..... | Arm | راع..... |
| Dates | مر..... | Tiger | مر..... | He Drank | رب..... |
| Lemon | يمون..... | Monkey | رد..... | Winning | فو..... |
| Mosque | مسد..... | Donkey | مار..... | Chair | رسي..... |
| Deer | زال..... | watch | ساة..... | palm tree | نيلة..... |

التمرين الرابع: أكملوا الكلمات التالية بالحرف الناقص:

Exercise 4 : Complete the following words with the missing letter:

| | | |
|---|--|---|
|  Pigeon حَ...أمة |  Lemon أليمو..... |  Stork ألقأ..... |
|  Bull أور..... |  Scissors مق..... |  Chair كر.....ي |

التمرين الخامس : إربطوا الحروف في الجدول التالي لتكوين كلمات وأكتبوا المعاني تحتها كما في المثال

Exercise 5: Join the letters in the table below to make words and write their meanings underneath as shown in the example:

| | | |
|----------------------|--------|-----------------|
| ت + ف + ا + ح = تفاح | Apples | ر + س + م = |
| ك + ث + ي + ر = | | ع + ن + ب = |
| ت + ي + ن = | | د + ر + س = |
| ج + م + ل = | | ر + س + م = |
| ق + د + ي + م = | | ش + ر + ب = |
| س + م + ك = | | ب + ا + ر + د = |
| ق + ط + ا + ر = | | خ + ي + ا + ر = |