

## Homework for Level One

Date due : 01/12/2024

الواجب البيتي للمستوى الأول  
تاريخ التسليم: 2024/12/01

## اللغة العربية (Arabic Language)

- مراجعة أشكال الحرف ( ث ) ص 28 من كتابي 1 والتمرين على كتابتها للتأكد من إتباع الخطوات الصحيحة عند رسمها.
- مراجعة استخدام الحركات وحروف المد الطويل مع الحرف (ث) والتمرين على كتابتها لغرض التأكد من الإستيعاب واللفظ الصحيح.
- حل التمارين أدناه للتأكد من ترسيخ الفهم والإستيعاب.
- Revise the patterns of letter (Thaa'a) on P.28 from My Book-1 and practice writing them to verify clear understanding of the correct steps when drawing the letter.
- Revise the short and long vowels and practice writing them with letter (Thaa'a) to verify understanding and clear pronunciation.
- Do the exercises below to ensure and demonstrate clear understanding.

فديوهات لكافة أشكال الحروف العربية متوفرة على موقع المدرسة على الرابط التالي:

[الحروف العربية Arabic Alphabets](#)

Videos for all patterns of Arabic Alphabets are available on the school website at the link above.

التمرين الأول: كتابة الكلمات أدناه 5 مرات لغرض التحضير للإملاء داخل الفصل مع كتابة معنى كل كلمة كما في المثال.

**Exercise 1:** Practice writing the words shown below 5 times in preparation for the spelling test in the classroom and write the meaning of each word as shown in the example.

أثاث	ثور	ثياب	ثريا	ثري
Meaning:	Meaning:	Meaning:	Meaning:	Meaning:
Furniture				

التمرين الثاني: إربطوا الحروف التالية مع حروف المد لتشكيل مقاطع صوتية كما في المثال:

**Exercise 2:** Join the letters with the long vowels to make syllables as in the example:

Example:		ثَ + ا = ثَا	
= د + ي		= دُ + و	= ا + دَا
= ر + ي		= رُ + و	= ا + رَا
= ز + ي		= زُ + و	= ا + زَا
= ب + ي		= بُ + و	= ا + بَا
= ت + ي		= تُ + و	= ا + تَا
= ث + ي		= ثُ + و	= ا + ثَا






التمرين الثالث: إربطوا الحروف التالية لتكوين كلمات ثم اكتبوا معنى كل كلمة :

**Exercise 3:** Join the following letters to make words:

..... , ..... = ثَ + ي + ا + ب	..... , ..... = ثَ + و + ب
..... , ..... = ثَ + ر + ي	..... , ..... = ثَ + ر + و + ة
..... , ..... = ثَ + و + ر	..... , ..... = ثَ + ر + ي + ا
..... , ..... = ثَ + ر + ا + ثَ + ر	..... , ..... = اُ + ثَ + ا + ثَ







التمرين الرابع: أكتبوا الرقم العربي المناسب تحت كل صورة:

**Exercise 4:** Write the correct Arabic number under each picture:

				
.....	.....	.....	.....	.....

التمرين الخامس: إكتبوا الحرف الناقص في كل كلمة ادناه ومعناها مستعينين بالصورة :

Exercise 5: Write the missing letter of each word and its meaning using the picture:

		
ر.....	ار.....	زُ.....د
Meaning:	Meaning:	Meaning:
		
بر.....د	وت.....	بأ.....
Meaning:	Meaning:	Meaning: