

Homework for Level One

Date due : 02/03/2025

الواجب البيتي للمستوى الأول

تاريخ التسليم: 2025/03/02

اللغة العربية (Arabic Language)

- مراجعة أشكال الحروف (ج , ح , خ) على الصفحات 48,41,34 من كتابي 1 والتمرين على كتابتها للتأكد من إتباع الخطوات الصحيحة عند رسمها.
- مراجعة استخدام الحركات وحروف المد الطويل مع الحرف (ج , ح , خ) والتمرين على كتابتها لغرض التأكد من الإستيعاب واللفظ الصحيح.
- حل التمارين أدناه للتأكد من ترسيخ الفهم والإستيعاب.
- Revise the patterns of letter (Jeem, Haa'a, Khaa'a) on P.34,41,48 from My Book-1 and practice writing them to verify clear understanding of the correct steps when drawing the letter.
- Revise the short and long vowels and practice writing them with letter (Jeem, Haa'a, Khaa'a) to verify understanding and clear pronunciation.
- Do the exercises below to ensure and demonstrate clear understanding.

فيديوهات لكافة أشكال الحروف العربية متوفرة على موقع المدرسة على الرابط التالي:

[الحروف العربية Arabic Alphabets](#)

Videos for all patterns of Arabic Alphabets are available on the school website at the link above.

التمرين الأول: كتابة الكلمات أدناه 5 مرات لغرض التحضير للإملاء داخل الفصل مع كتابة معنى كل كلمة.

Exercise 1: Practice writing the words shown below 5 times in preparation for the spelling test in the classroom and write the meaning of each word.

حَجْر	جَزْر	دَ جَا جَة	وَاحِد	خُبْز
Meaning:	Meaning:	Meaning:	Meaning:	Meaning:

التمرين الثاني: إربطوا الحروف التالية لتكوين كلمات ثم اكتبوا معنى كل كلمة :

Exercise 2: Join the following letters to make words and write the meaning of each word:

..... = ب + ح + ا + ر = خ + ب + ا + ز
Meaning:	Meaning:
..... = ح + ج + ا + ب = ب + خ + ا + ر
Meaning:	Meaning:
..... = د + ج + ا + ج = ح + ذ + ا + ء
Meaning:	Meaning:
..... = ح + ر + ي + ر = ب + ا + خ + ر + ة
Meaning:	Meaning:


التمرين الثالث: حللوا الكلمات التالية إلى الحروف المكونة لها:

Exercise 3: Analyse the following words into the letters forming them:

بَحْر	بُرْج	خَوْخ	حَار	أُخْت
حَبَب	خَرَج	رَيْح	جَار	جَيْب
حِبْر	حَزْر	أَخِي	حَجْر	حُوت






التمرين الرابع: أوصلوا كل كلمة بالصورة الصحيحة:

Exercise 4: Match the following words with its pictures:

بَحْر			حار
خوذة			خوخ
خُبز			باخرة
جِداء			أختي
حبر			حوت

التمرين الخامس: صلوا بين اللون وإسم اللون المناسب:

Exercise 5: Match each colour below with the name of the colour:

				
أَبْيَض	أَسْوَد	أَصْفَر	أَخْضَر	أَحْمَر