

# Homework for Level One

Date due : 03/03/2024

الواجب البيتي للمستوى الأول

تاريخ التسليم: 2024/03/03

## اللغة العربية (Arabic Language)

- مراجعة أشكال الحرف ( ء ) على الصفحات 8 - 10 من كتابي 1 والتمرين على كتابتها للتأكد من الاستيعاب وإتباع الخطوات الصحيحة عند رسمها.
  - مراجعة استخدام الحركات وحروف المد الطويل مع الحرف ( ء ) والتمرين على كتابتها لغرض التأكد من الإستيعاب.
  - كتابة الكلمات الملصقة في دفتر الواجب البيتي 5 مرات لغرض التحضير للإملاء داخل الفصل.
  - حل التمارين الملصقة في دفتر الواجب البيتي لإغناء التعلم.
- Revise the patterns of letter (Hamza) on P.8-10 from My Book 1 and practice writing them to verify clear understanding of the correct steps when drawing the letter.
  - Revise the short and long vowels and practice writing them with letter (Hamza) to verify understanding.
  - Practice writing the words attached in your homework book 5 times in preparation for the spelling test in the classroom.
  - Do the exercises attached in your homework book.

التمرين الأول: حللوا الكلمات التالية إلى حروفها وتدريبوا عليها جيداً تحضيراً للإملاء داخل الصف :-

**Exercise 1:** Analyse the following words into their letters and practice them for the spelling activity in class:

رَأَتْ	بَدَأَ	أَدَبَ	بُرِّ	تَأْرَ

التمرين الثاني: إربطوا الحروف التالية مع حروف المد لتشكيل مقاطع صوتية كما في المثال:

**Exercise 2:** Join the letters with the long vowels to make syllables as in the example:

Example:		ءَ + ا = آءَ
ءَ + و = ءَ و	ءَ + ا = آءَ	ءَ + ي = آءَ ي









التمرين الثالث: اربطوا الحروف التالية لتكوين كلمة :

**Exercise 3:** Join the following letters to make words:

I spin	أ + د + و + ر =	she starts	ت + ب + د + أ =
needle	إ + ب + ر + ة =	performance	أ + د + ا + ء =
pupil (of the eye)	ب + و + ب + و =	circle	د + ا + ئ + ر + ة =
medicine	د + و + ا + ء =	management	إ + د + ا + ر + ة =

التمرين الرابع : أكملوا الكلمات التالية بالحرف الناقص مستعيناً بالصور كما في المثال أدناه:

**Exercise 4:** Complete the following words with the missing letter using the pictures as shown in the example:

ب...يد			ثوب...
ر.....			زُبْدَ.....
تو.....			دَ.....ر
ثو.....			بَاب.....