

## Homework for Level One

Date due : 03/11/2024

الواجب البيتي للمستوى الأول  
تاريخ التسليم: 2024/11/03

## اللغة العربية (Arabic Language)

- مراجعة أشكال الحرف ( ب ) ص 13 من كتابي 1 والتمرين على كتابتها للتأكد من إتباع الخطوات الصحيحة عند رسمها.
- مراجعة استخدام الحركات وحروف المد الطويل مع الحرف ( ب ) والتمرين على كتابتها لغرض التأكد من الإستيعاب واللفظ الصحيح.
- حل التمارين أدناه للتأكد من ترسيخ الفهم والإستيعاب.
- Revise the patterns of letter (Baa') on P.13 from my Book-1 and practice writing them to verify clear understanding of the correct steps when drawing the letter.
- Revise the short and long vowels and practice writing them with letter (Baa'a) to verify understanding and clear pronunciation.
- Do the exercises below to ensure and demonstrate clear understanding.

فديوهات لكافة أشكال الحروف العربية متوفرة على موقع المدرسة على الرابط التالي:

[الحروف العربية Arabic Alphabets](#)

Videos for all patterns of Arabic Alphabets are available on the school website at the link above.

التمرين الأول: كتابة الكلمات أدناه 5 مرات لغرض التحضير للإملاء داخل الفصل مع كتابة معنى كل كلمة كما في المثال.

**Exercise 1:** Practice writing the words shown below 5 times in preparation for the spelling test in the classroom and write the meaning of each word as shown in the example.

دُ ب	زُ ب د	بَار د	بَاب	دَر ب
Meaning:	Meaning:	Meaning:	Meaning:	Meaning:
				Path

التمرين الثاني: حللوا الكلمات التالية إلى حروفها كما في المثال الآتي :

**Exercise 2:** Analyse the following words into their letters as in the example below:

أبي			درب			باب			زبد			بدر		
												ر	د	ب

التمرين الثالث: إربطوا الحروف التالية مع حروف المد لتشكيل مقاطع صوتية كما في المثال:

**Exercise 3:** Join the letters with the long vowels to make syllables as in the example:

Example:			ز + ا = زَا		
ب + ي =	ب + ا =	ب + و =	د + ي =	د + ا =	د + و =
ر + ي =	ر + ا =	ر + و =	ز + ي =	ز + ا =	ز + و =
ء + ي =	ء + ا =	ء + و =			





التمرين الرابع: إربطوا الحروف التالية لتكوين كلمات :

**Exercise 4:** Join the following letters to make words:

ب + ز + ا + ز =	ب + ا + ب + ا =
ر + ب + ا + ب =	ب + ر + ي + د =
د + ب =	ب + ا + ر + د =
أ + ب + ي =	ز + ب + ي + ب =

التمرين الخامس: أكتبوا حرف (ب) الناقص بشكله الصحيح في الكلمات في الجدول أدناه وإربطوها بالصورة الصحيحة:

**Exercise 5:** Complete the words in the table below with the correct pattern of the missing letter (Baa'a) and join each one with the correct picture:

			
رِيد.....	ب.....اب	دُ.....	رُ.....د






التمرين السادس: إختاروا شكل الحرف المناسب للكلمات التالية ثم أكتبوا المعنى تحت كل كلمة:

**Exercise 6:** Choose the correct pattern of the missing letter and write the meaning of each word below it.

ا	ا	ا	ا	ا	ا	ا	ا	ا	ا	ا	ا
ب.....ن	ر.....ب	ق.....ر	م.....ي	ب.....ر	س.....د						

التمرين السابع: أكتبوا الرقم العربي المناسب تحت كل صورة:

**Exercise 7:** Write the correct Arabic number under each picture:

				
.....	.....	.....	.....	.....