

## Homework for Level One

Date due : 05/01/2025

الواجب البيتي للمستوى الأول

تاريخ التسليم: 2025/01/05

## اللغة العربية (Arabic Language)

- مراجعة جميع الحروف المدروسة مسبقاً ( د - ر - ز - ع - ب - ت - ث - ذ - ا - و - ي ) .
- مراجعة استخدام الحركات وحروف المد الطويل مع جميع الحروف والتمرين على كتابتها لغرض التأكد من الإستيعاب واللفظ الصحيح.
- حل التمارين أدناه للتأكد من ترسيخ الفهم والإستيعاب.
- Revise all the letters you learnt previously ( د - ر - ز - ع - ب - ت - ث - ذ - ا - و - ي ) .
- Revise the short and long vowels and practice writing them with all the letters to verify understanding and clear pronunciation.
- Do the exercises below to ensure and demonstrate clear understanding.

ديوهات لكافة أشكال الحروف العربية متوفرة على موقع المدرسة على الرابط التالي:

الحروف العربية Arabic Alphabets

Videos for all patterns of Arabic Alphabets are available on the school website at the link above.

التمرين الأول: كتابة الكلمات أدناه 5 مرات لغرض التحضير للإملاء داخل الفصل مع كتابة معنى كل كلمة.

**Exercise 1:** Practice writing the words shown below 5 times in preparation for the spelling test in the classroom and write the meaning of each word.

زَيْت	أَبِي	بَارِد	دُرَّة	ثَوْر
Meaning:	Meaning:	Meaning:	Meaning:	Meaning:



التمرين الرابع: إكتبوا الحرف الناقص في كل كلمة ادناه ومعناها مستعينين بالصورة :

Exercise 4: Write the missing letter of each word and its meaning using the picture:

			
....ردة	ذِيب....	....بدة	دَواء....
Meaning:	Meaning:	Meaning:	Meaning:
			
....ور	إبر....	فَـ....ر	بَيْـ....
Meaning:	Meaning:	Meaning:	Meaning:
			
....رة	دُ....	بَارِ....	زَـ....ت
Meaning:	Meaning:	Meaning:	Meaning:

التمرين الخامس: حللوا الكلمات التالية إلى حروفها:

Exercise 5: Analyse the following words into their letters:

ثِيَاب				رَبِيب				دُبَاب				دُوْدَة				يَدُوْر			

التمرين السادس: أكتبوا حروف أسماء الصور التالية في المربعات التي تحتها:


Exercise 6: Write the letters of the names of each picture in the boxes below them:



Three empty boxes for writing the letters of the word 'بَيْت' (house).




Four empty boxes for writing the letters of the word 'بُيُوْت' (post).



Three empty boxes for writing the letters of the word 'بَاب' (door).



Four empty boxes for writing the letters of the word 'مَنْدَلِيق' (chandelier).



Three empty boxes for writing the letters of the word 'رُوس' (roses).



Three empty boxes for writing the letters of the word 'فُروْط' (fruits).



Four empty boxes for writing the letters of the word 'دُمْدَم' (worm).








Four empty boxes for writing the letters of the word 'دَبَاب' (fly).



Three empty boxes for writing the letters of the word 'زَيْت' (oil).

التمرين السابع: أكتبوا الرقم العربي المناسب تحت كل صورة:

Exercise 7: Write the correct Arabic number under each picture:

				
.....	.....	.....	.....	.....

التمرين السابع