

Level: One

Subject: Arabic Language

Due date: 08/02/2026



المستوى: الأول

المادة: اللغة العربية

تاريخ التسليم: ٢٠٢٦/٢/٨

ملاحظة مهمة: يرجى كتابة الأجوبة فقط في دفتر الواجب البيتي ان كان بإمكان.

Important Note: Only the answers are to be written in the homework book if possible.

- مراجعة أشكال الحرف (ح) ص ٤١ من كتابي ١ والتمرين على كتابتها للتأكد من إتباع الخطوات الصحيحة عند رسمها.
- مراجعة استخدام الحركات وحروف المد الطويل مع الحرف (ح) والتمرين على كتابتها لغرض التأكد من الإستيعاب واللفظ الصحيح.
- حل التمارين أدناه للتأكد من ترسيخ الفهم والإستيعاب.
- Revise the patterns of letter (H'aa) on P.41 from My Book-1 and practice writing them to verify clear understanding of the correct steps when drawing the letter.
- Revise the short and long vowels and practice writing them with letter (H'aa) to verify understanding and clear pronunciation.
- Do the exercises below to ensure and demonstrate clear understanding.

التمرين الأول: كتابة الكلمات أدناه ٥ مرات لغرض التحضير للإملاء داخل الفصل مع كتابة معنى كل كلمة في دفتر الواجب البيتي.

Exercise 1: Practice writing the words shown below 5 times in preparation for the spelling test in the classroom and write the meaning of each word in your homework book.

حَرْب	رَيْح	بَحْر	حار	حَجَر
Meaning:	Meaning:	Meaning:	Meaning:	Meaning:







التمرين الثاني: إربطوا الحروف التالية لتكوين كلمات ثم اكتبوا معنى كل كلمة في دفتر الواجب البيتي:

Exercise 2: Join the following letters to make words and write the meaning of each word in your homework book:

(١) ت + ا + ج =	(٥) ب + ح + ر =
Meaning:	Meaning:
(٢) ح + ا + ج =	(٦) ح + و + ت =
Meaning:	Meaning:
(٣) ح + ا + ر =	(٨) ح + ا + ر + ث =
Meaning:	Meaning:
(٤) ح + ر + ي + ر =	(٩) ح + ج + ا + ب =
Meaning:	Meaning:

التمرين الثالث: أكملوا الكلمات التالية مستعيناً بالصور ثم اكتبوها مع المعاني في دفتر الواجب البيتي:

Exercise 3: Complete the following words that represent the pictures and write them with their meanings in your homework book:

		
٣- ح.....ر	٢- حذا.....	١- وا.....د
Meaning:	Meaning:	Meaning:
		
٦- حا.....	٥-....خر	٤-....وت
Meaning:	Meaning:	Meaning:

التمرين الرابع: رتبوا الحروف التالية لتشكيل كلمات تكتبوها في دفتر الواجب البيتي كما في المثال ادناه.

Exercise 4: Rearrange the following letters to make words written in your homework book as shown in the example.

ث - ح - ر - ا = حارث

(١) ر - ح - ب =

(٢) ا - د - و - ح =

(٣) ج - ب - ا - ح =

(٤) ا - د - ح - د =

(٥) ا - ج - ح =

(٦) ر - ح - ز =

(٧) ب - ر - ح =

(٨) ح - ا - د =

(٩) ح - ر - ج =

(١٠) ذ - ا - ع - ح =

التمرين الخامس: صلوا بين حرف اللون ورقم إسم اللون المناسب واكتبوا الاجابات في دفتر الواجب البيتي:

Exercise 5: Match each colour letter below with the number of the name of the colour and write the answers in your homework book:

 ث	 ت	 ب	 أ
أبيض ٤	أسود ٣	أحمر ٢	أخضر ١