

Homework for Level One

Date due : 08/06/2025

الواجب البيتي للمستوى الأول
تاريخ التسليم: ٢٠٢٥/٦/٨

اللغة العربية (Arabic Language)

- مراجعة جميع الحروف المدروسة سابقاً (أ – ش) على الصفحات ٨ - ١٣٢ من كتابي ١ والتمرين على كتابتها لغرض التأكد من الإستيعاب واللفظ الصحيح .
- مراجعة إستخدام الحركات وحروف المد الطويل مع جميع الحروف (أ -ش) والتمرين على كتابتها لغرض التأكد من الإستيعاب واللفظ الصحيح.
- مراجعة الألوان على الصفحة ١١٦ من كتابي ١ .
- مراجعة الاعداد (١-٥) على الصفحة ١٢٠ من كتابي ١ .
- حل التمارين أدناه للتأكد من ترسيخ الفهم والإستيعاب.
- Revise all learning letters (Alif – Sheen) on P.8 -132 which had been previously studied with all exercises of each letter in My Book-1. to verify understanding and clear pronunciation .
- Revise the short and long vowels and practice writing them with the letter (Alif -Sheen) to verify understanding and clear pronunciation.
- Revise the colors on P.116 in My book 1 .
- Revise the Numbers (1-5) on p.120 in My book 1
- Do the exercises below to ensure and demonstrate clear understanding.

التمرين الأول: كتابة الكلمات أدناه 4 مرات لغرض التحضير للإملاء داخل الفصل مع كتابة معنى كل كلمة.

Exercise 1: Practice writing the words shown below 4 times in preparation for the spelling test in the classroom and write the meaning of each word.

جَرَاد	ذُرَّة	زَيْت	بَحْر	رَذَاذ
Meaning:	Meaning:	Meaning:	Meaning:	Meaning:

التمرين الثاني: إربطوا الحروف التالية لتكوين كلمات ثم اكتبوا معنى كل كلمة :

Exercise2: Join the following letters to make words and write the meaning of each word:

..... = د + و + ة = د + ي + ر + أ
Meaning:	Meaning:
..... = ث + ا + ث = ر + د + ب
Meaning:	Meaning:
..... = ز + ي + ت = ء + ا + و + د
Meaning:	Meaning:
..... = ة + ب + ا + ب + د = ر + و + د + ب
Meaning:	Meaning:

التمرين الثالث: أكملوا الكلمات التالية مستعيناً بالصور ثم اكتب المعنى في كل صندوق:

Exercise 3: Complete the following words that represent the picture below and write the meaning in each box:

				
دَرْ.....	بَار.....	حَ..... سَ	اَ..... رَ	خَرْ.....
				
حَ..... رَ	رَب.....	أَح.....	سَ..... دَ	سِر.....

التمرين الرابع: حللوا الكلمات التالية إلى الحروف المكونة لها:

Exercise 4: Analyse the following words into the letters forming them:

حَبَزَ	شَرَدَ	تاج	ذَابَ	أَبِي
تَوْبَ	بَشَرَ	حار	دَرَسَ	جَزَرَ






التمرين الخامس: أوصلوا كل كلمة بالصورة الصحيحة :

Exercise 5: Match the following words with its pictures :

باب			دَجَاجَة
ريشة			جِسْرَ
يَدَ			أَسَدَ
ذُرَّةَ			أَبَ
حوت			حار

التمرين السادس: أكتبوا الرقم العربي المناسب تحت كل صورة:

Exercise 6: Write the correct Arabic number under each picture:

				
.....