

Homework for Level One

Date due : 09/06/2024

الواجب البيتي للمستوى الأول

تاريخ التسليم: 2024/06/09

اللغة العربية (Arabic Language)

- مراجعة جميع أشكال الحروف المدروسة مسبقاً لغرض التهيء للإختبار النهائي يوم 2024/06/09 .
- مراجعة الألوان الستة على الصفحة 116 من كتابي-1 .
- مراجعة موضوع الأعداد من 1-5 على الصفحة 120 من كتابي-1 .
- مراجعة الكلمات الملصقة في الدفتر المدرسي لغرض التهيء لإختبار الأملاء.
- حل التمارين أدناه والملصقة أيضاً في دفتر الواجب البيتي لإغناء التعلم والمراجعة.

- Revise all previous letters we have learnt to prepare for the final exam on 09/06/2024.
- Revise the six colours on P.116 from My Book-1.
- Revise the Arabic numbers from 1-5 on P.120 from My Book-1.
- Revise the spelling words that are stuck in your class book to prepare for the final spelling exam.
- Do the exercises below that are also attached in your homework book.

التمرين الأول: رتبوا الحروف التالية بالشكل المناسب واكتبوا الكلمات في الفراغ كما في المثال ادناه:

Exercise 1: Rearrange the following letters and write the words in the blanks as shown in the example:

ج - ا - ز - ة - ا = إجازة (Holiday)

(Winter)..... = ت - ش - ا - ء (1)

(Wolf)..... = ئ - ب - ذ (2)

(Guard)..... = ر - ح - س - ا (3)

(History)..... = خ - ت - ر - ا - ي (4)

(Feather)..... = ش - ر - ي - ة (5)

(Chicken)..... = ج - ا - د - ج (6)

(Seeds)..... = د - ر - و - ب (7)

(Bike)..... = ا - ز - د - ج - ة (8)

(Hijab)..... = ح - ا - ب - ج (9)

(Sister)..... = خ - ت - ا (10)

التمرين الثاني: أربطوا الحروف التالية لتشكيل كلمات كما في المثال:

Exercise 2: Join the letters below to make words as shown in the example:

1- ز + ب + ي + ب =

2- ح + ذ + ا + ء =

3- ج + ر + س =

4- س + ا + ح + ر =

5- س + و + ر =

6- س + ر + ي + ر =

7- خ + ش + ب =

8- ب + ا + خ + ر + ة =

9- ح + ا + ج =

10- أ + س + و + د =











التمرين الثالث: حللوا الكلمات التالية إلى الحروف المكونة لها:

Exercise 3: Analyse the following words into the letters forming them:

جَار	بُرْج	دَرَب	ذَاب	حَار
دُرَّة	شَجَر	دَرَسَ	أَخَذَ	أَخِي
دَار	حَاج	جَد	أُخْت	رِيش
دُب	خَوْخ	بَذَر	بَاب	زَارَ











التمرين الرابع: أوصلوا بين كل كلمة عربية أدناه ومعناها بالإنكليزية:

Exercise 4: Match each Arabic word with its meaning in English:

بَاب	 Feather	 Bridge	دَجَاجَة
رَيْشَة	 Hand	 Lion	جِسْر
يَد	 Door	 Father	أَسَد
ذُرَّة	 Whale	 Hot	أَب
حُوت	 Sweetcorn	 Chicken	حَار

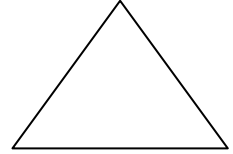

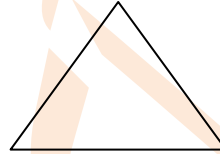
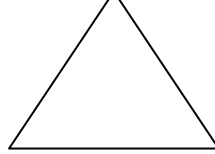
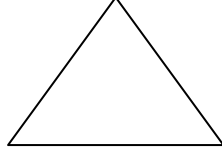

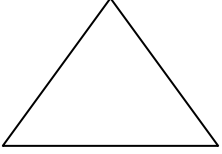
التمرين الخامس: أكملوا الكلمات التالية مستعيناً بالصور:

Exercise 5: Complete the following words that represent the picture below:

 بَا.....	 وَر.....ة	 شَد.....رَة	 حُ.....ز	 حَوْ.....
 حُ.....ت	 زُبْدَ.....	 لَا.....ج	 عَبَان.....	 دَ.....ر

التمرين السادس: أكتبوا الرقم العربي المناسب تحت كل صورة:

Exercise 6: Write the correct Arabic number under each picture:



مكتبة
الكتاب