

## Homework for Level One

Date due : 10/11/2024

الواجب البيتي للمستوى الأول  
تاريخ التسليم: 2024/11/10

## اللغة العربية (Arabic Language)

- مراجعة أشكال الحرف ( ب ) ص 13 من كتابي 1 والتمرين على كتابتها للتأكد من إتباع الخطوات الصحيحة عند رسمها.
- مراجعة استخدام الحركات وحروف المد الطويل مع الحرف ( ب ) والتمرين على كتابتها لغرض التأكد من الإستيعاب واللفظ الصحيح.
- حل التمارين أدناه للتأكد من ترسيخ الفهم والإستيعاب.
- Revise the patterns of letter (Baa'a) on P.13 from my Book-1 and practice writing them to verify clear understanding of the correct steps when drawing the letter.
- Revise the short and long vowels and practice writing them with letter (Baa'a) to verify understanding and clear pronunciation.
- Do the exercises below to ensure and demonstrate clear understanding.

فديوهات لكافة أشكال الحروف العربية متوفرة على موقع المدرسة على الرابط التالي:

[الحروف العربية Arabic Alphabets](#)

Videos for all patterns of Arabic Alphabets are available on the school website at the link above.






التمرين الأول: كتابة الكلمات أدناه 5 مرات لغرض التحضير للإملاء داخل الفصل مع كتابة معنى كل كلمة كما في المثال.

**Exercise 1:** Practice writing the words shown below 5 times in preparation for the spelling test in the classroom and write the meaning of each word as shown in the example.

بَرْد	بَدْر	أَبِي	رَب	أَدَب
Meaning:	Meaning:	Meaning:	Meaning:	Meaning:
Coldness				


التمرين الثاني: اكتبوا بالعربي أسماء الصور أربع مرات في الجدول التالي


Exercise 2: Write the name of each picture in Arabic four times in the table below.


.....	.....	.....	.....	
.....	.....	.....	.....	
.....	.....	.....	.....	
.....	.....	.....	.....	
.....	.....	.....	.....	


التمرين الثالث: إملؤا الفراغ بالشكل المناسب لحرف الباء.

Exercise 3: Fill in the blanks with the correct shape of letter Baa'a:

	بـ
	بـ
...طة	بـ

	بـ
	بـ
ط...يب	بـ

	بـ
	بـ
...طريق	بـ

	بـ
	بـ
...رتقالة	بـ

التمرين الرابع: أوجدوا الحرف المناسب لتكملة إسم الصورة التي فوقها مع كتابة المعنى في كل صندوق:

**Exercise 4:** Fill in each blank with the suitable letter to complete the name of the picture above and write its meaning in each box:



بأ.....



د.....



د.....ر



د.....ر



ز.....



بدة .....

التمرين الخامس: أكتبوا الرقم العربي المناسب تحت كل صورة:


**Exercise 5:** Write the correct Arabic number under each picture:



.....



.....



.....



.....



.....