

Homework for Level One

Date due : 12/01/2025

الواجب البيتي للمستوى الأول

تاريخ التسليم: 2025/01/12

اللغة العربية (Arabic Language)

- مراجعة جميع الحروف المدروسة مسبقاً (د - ر - ز - ع - ب - ت - ث - ذ - ا - و - ي) .
- مراجعة استخدام الحركات وحروف المد الطويل مع جميع الحروف والتمرين على كتابتها لغرض التأكد من الإستيعاب واللفظ الصحيح.
- حل التمارين أدناه للتأكد من ترسيخ الفهم والإستيعاب.
- Revise all the letters you learnt previously (د - ر - ز - ع - ب - ت - ث - ذ - ا - و - ي) .
- Revise the short and long vowels and practice writing them with all the letters to verify understanding and clear pronunciation.
- Do the exercises below to ensure and demonstrate clear understanding.

ديوهات لكافة أشكال الحروف العربية متوفرة على موقع المدرسة على الرابط التالي:

الحروف العربية Arabic Alphabets

Videos for all patterns of Arabic Alphabets are available on the school website at the link above.

التمرين الأول: كتابة الكلمات أدناه 5 مرات لغرض التحضير للإملاء داخل الفصل مع كتابة معنى كل كلمة.

Exercise 1: Practice writing the words shown below 5 times in preparation for the spelling test in the classroom and write the meaning of each word.

دَوَاء	وَرْدَةٌ	بَارِد	ذِئْب	زَيْب
Meaning:	Meaning:	Meaning:	Meaning:	Meaning:

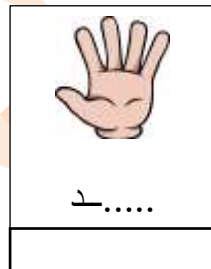
التمرين الثاني: إربطوا الحروف التالية لتكوين كلمات ثم اكتبوا معنى كل كلمة :

Exercise 2: Join the following letters to make words and write the meaning of each word:

..... = د + و + د + ة = ر + ي + د
Meaning:	Meaning:
..... = أ + ث + ا + ث = ر + د + ب
Meaning:	Meaning:
..... = ز + ي + ت = د + و + ا + ء
Meaning:	Meaning:
..... = د + ب + ا + ب + ة = ر + و + د + ب
Meaning:	Meaning:






التمرين الثالث: أكملوا الكلمات التالية مستعيناً بالصور ثم اكتبوا المعنى في كل صندوق أدناه :

Exercise 3: Complete the following words that represent the picture and write the meaning in each box below:



التمرين الرابع: أكتبوا الرقم العربي المناسب تحت كل صورة:

Exercise 4: Write the correct Arabic number under each picture:

				
.....

التمرين الخامس: حللوا الكلمات التالية إلى الحروف المكونة لها:

Exercise 5: Analyse the following words into the letters forming them:

زَيْد	ثُور	يَدِيد	دُود	أَبِي
تَابَ	زَيْت	زُبْد	زَارَ	بَاب
رَأَتْ	بِئْر	ثَأْر	ثُوب	ثُوت
بَدْر	وَرْد	ذَابَ	بَذْر	ذُرَّة