

Homework for Level One

Date due : 13/04/2025

الواجب البيتي للمستوى الأول

تاريخ التسليم: 2025/04/13

اللغة العربية (Arabic Language)

- مراجعة أشكال الحرف (ش) ص.132 من كتابي 1 والتمرين على كتابتها للتأكد من إتباع الخطوات الصحيحة عند رسمها.
- مراجعة استخدام الحركات وحروف المد الطويل مع الحرف (ش) والتمرين على كتابتها لغرض التأكد من الإستيعاب واللفظ الصحيح.
- حل التمارين أدناه للتأكد من ترسيخ الفهم والإستيعاب.
- Revise the patterns of the letter (Sheen) on P.132 from My Book-1 and practice writing them to verify understanding and clear pronunciation.
- Revise the short and long vowels and practice writing them with the letter (Sheen) to verify understanding and clear pronunciation.
- Do the exercises below to ensure and demonstrate clear understanding.

فيديوهات لكافة أشكال الحروف العربية متوفرة على موقع المدرسة على الرابط التالي:

[الحروف العربية Arabic Alphabets](#)

Videos for all patterns of Arabic Alphabets are available on the school website at the link above.

التمرين الأول: كتابة الكلمات أدناه 5 مرات لغرض التحضير للإملاء داخل الفصل مع كتابة معنى كل كلمة.

Exercise 1: Practice writing the words shown below 5 times in preparation for the spelling test in the classroom and write the meaning of each word.

شجرة	خشب	شاي	ريشة	شيتاء
Meaning:	Meaning:	Meaning:	Meaning:	Meaning:

التمرين الثاني: إربطوا الحروف التالية لتكوين كلمات ثم اكتبوا معنى كل كلمة :

Exercise 2: Join the following letters to make words and write the meaning of each word:

ش + ج + ر + ة =	خ + ش + ب =
Meaning:	Meaning:
ش + ت + ا + ء =	ش + ا + د + ي =
Meaning:	Meaning:
ر + ي + ش + ة =	و + ش + و + ش =
Meaning:	Meaning:
ش + ر + ب =	ش + ر + ي + ر =
Meaning:	Meaning:






التمرين الثالث: حللوا الكلمات التالية إلى الحروف المكونة لها:

Exercise 3: Analyse the following words into the letters forming them:

شَجَر	شَرَدَ	شاي	شَرِبَ	خَشَبَ
شَابَ	بَشَرَ	شَادَ	شَاشَ	رِيشَ





التمرين الرابع: اكتبوا بالعربي أسماء الصور اربع مرات في الجدول التالي:

Exercise 4: Write the name of each picture in Arabic four times in the table below:

.....	
.....	
.....	
.....	
.....	

التمرين الخامس: اوصلوا كل كلمة بالصورة الصحيحة.

Exercise 5: Match the following words with its pictures.

شِرير		
شَجَر		
شَرَبَ		
شاي		
وَشَوَّشَ		