

<b>Level: One</b> <b>Subject: Arabic Language</b> <b>Due date: 14/12/2025</b>		<b>المستوى: الأول</b> <b>المادة: اللغة العربية</b> <b>تاريخ التسليم: ٢٠٢٥/١٢/١٤</b>
<b>ملاحظة مهمة:</b> يرجى كتابة الأجوبة فقط في دفتر الواجب البيتي ان كان بالأمكان. <b>Important Note:</b> Only the answers are to be written in the homework book if required.		

- مراجعة جميع الحروف المدروسة مسبقاً (د - ر - ز - ع - ب - ت - ث - ذ - ا - و - ي) للتهيؤ للأمتحان التجريبي بتاريخ ٢٠٢٥/١٢/١٤.
- مراجعة استخدام الحركات وحروف المد الطويل مع جميع الحروف والتمرين على كتابتها لغرض التأكد من الإستيعاب واللفظ الصحيح.
- حل التمارين أدناه للتأكد من ترسيخ الفهم والإستيعاب.
- Revise all the letters you learnt previously (د - ر - ز - ع - ب - ت - ث - ذ - ا - و - ي) to prepare for the mock exam on 14/12/2025.
- Revise the short and long vowels and practice writing them with all the letters to verify understanding and clear pronunciation.
- Do the exercises below to ensure and demonstrate clear understanding.

<b>التمرين الأول: التدريب على كتابة الكلمات في دفتر الواجب البيتي لغرض التهيؤ لاختبار الاملاء .</b> <b>Exercise 1: Practice writing the words in the homework book to prepare for the spelling test .</b>				
زَبِيب	ذَنْب	بَارِد	وَرْدَة	دَوَاء
نُور	بَيْت	بَرِيد	دَار	زَيْت
بَذْر	بَرْد	ثُرَيَّا	أَثَاث	ثُرَي
ثَرْوَة	دَرَب	تَاب	أَبِي	بَاب
دُرَّة	بَزَاز	بَذور	دُبَابَة	يَذُوب
زَيْد	دَوْدَة	وَرُود	زَار	زُبْدَة



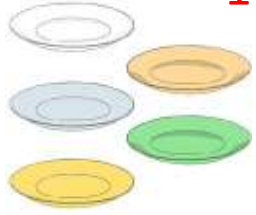
التمرين الثاني: إربطوا الحروف التالية لتكوين كلمات ثم اكتبوها مع معنى كل كلمة في دفتر الواجب البيتي:

**Exercise 2:** Join the following letters to make words and write them with meaning of each word in your homework book:

..... = د + و + د + ة (5)	..... = د + ي + ر + ا (1)
Meaning:	Meaning:
..... = ا + ث + ث + ا (6)	..... = ر + د + ب (2)
Meaning:	Meaning:
..... = ز + ي + ت (7)	..... = ء + و + ا + د (3)
Meaning:	Meaning:
..... = ة + ب + ا + ب + د (8)	..... = ر + و + ذ + ب (4)
Meaning:	Meaning:

التمرين الثالث: أكتبوا الرقم العربي المناسب لكل صورة في دفتر الواجب البيتي:

**Exercise 3:** Write the correct Arabic number for each picture in your homework book:

5 	4 	3 	2 	1 
.....	.....	.....	.....	.....

التمرين الرابع: أكملوا الكلمات التالية مستعيناً بالصورتين أكتبوا المعنى لكل كلمة في دفتر الواجب البيتي :

**Exercise 3:** Complete the following words that represent the picture and write the meaning in your homework book:



5- د...دة



4- ....د



3- ذُ...ابة



2-...وب



1- دَوا.....



10- ...ئب



9- د ا....



8- بر...د



7- ....ب



6- ...ور

التمرين الخامس: حللوا الكلمات التالية إلى الحروف المكونة لها وكتبوها في دفتر الواجب البيتي:

**Exercise 5:** Analyse the following words into the letters forming them in your homework book:

1- أْبِي	2- دود	3- ديد	4- ثور	5- زِيد
6- باب	7- زار	8- زِيد	9- زَيْت	10- تاب
11- توت	12- ثوب	13- ثار	14- بئر	15- رَأَتْ
16- ذُرَّة	17- بَذر	18- ذاب	19- وَرَد	20- بَذر