

Homework for Level One

Date due : 15/12/2024

الواجب البيتي للمستوى الأول
تاريخ التسليم: 2024/12/15

اللغة العربية (Arabic Language)

- مراجعة أشكال الحرف (ذ) ص 84 من كتابي 1 والتمرين على كتابتها للتأكد من إتباع الخطوات الصحيحة عند رسمها.
- مراجعة استخدام الحركات وحروف المد الطويل مع الحرف (ذ) والتمرين على كتابتها لغرض التأكد من الإستيعاب واللفظ الصحيح.
- حل التمارين أدناه للتأكد من ترسيخ الفهم والإستيعاب.
- Revise the patterns of letter (Thaal) on P.84 from My Book-1 and practice writing them to verify clear understanding of the correct steps when drawing the letter.
- Revise the short and long vowels and practice writing them with letter (Thaal) to verify understanding and clear pronunciation.
- Do the exercises below to ensure and demonstrate clear understanding.

فديوهات لكافة أشكال الحروف العربية متوفرة على موقع المدرسة على الرابط التالي:

[الحروف العربية Arabic Alphabets](#)

Videos for all patterns of Arabic Alphabets are available on the school website at the link above.

التمرين الأول: كتابة الكلمات أدناه 5 مرات لغرض التحضير للإملاء داخل الفصل مع كتابة معنى كل كلمة كما في المثال.

Exercise 1: Practice writing the words shown below 5 times in preparation for the spelling test in the classroom and write the meaning of each word as shown in the example.

ذباب	ذَاب	بُذور	ذرة	ذات
Meaning:	Meaning:	Meaning:	Meaning:	Meaning:
				Self

التمرين الثاني: إربطوا الحروف التالية مع حروف المد لتشكيل مقاطع صوتية كما في المثال:

Exercise 2: Join the letters with the long vowels to make syllables as in the example:

Example:		ث + ا = ثا	
د + ي =	د + و =	د + ا =	
ر + ي =	ر + و =	ر + ا =	
ز + ي =	ز + و =	ز + ا =	
ب + ي =	ب + و =	ب + ا =	
ت + ي =	ت + و =	ت + ا =	
ث + ي =	ث + و =	ث + ا =	
ذ + ي =	ذ + و =	ذ + ا =	






التمرين الثالث: إربطوا الحروف التالية لتكوين كلمات ثم اكتبوا معنى كل كلمة :

Exercise 3: Join the following letters to make words and write the meaning of each word:

..... = دُ + ا + ب = رَ + ا + ذ
Meaning:	Meaning:
..... = دُ + رَ + ة = بَ + ذ + و + ر
Meaning:	Meaning:
..... = ذ + ا + ت = بَ + ذ + ر
Meaning:	Meaning:
..... = دُ + بَ + ا + بَ + ة = ذَ + ا + ب
Meaning:	Meaning:





التمرين الرابع: أكتبوا الرقم العربي المناسب تحت كل صورة:

Exercise 4: Write the correct Arabic number under each picture:

				
.....

التمرين الخامس: إملأ الفراغات تحت الأشكال التالية بالشكل المناسب لحرف الذال:

Exercise 5: Fill in the blanks under the following pictures with the correct pattern of letter Thaal:

	ذ ذ ذ		ذ ذ ذ
...يل	مدونة الحضارة	...رة	
	ذ ذ ذ		ذ ذ ذ
...ئب		م...يع	