

Level: One

Subject: Arabic Language

Due date: 18/01/2026



المستوى: الأول

المادة: اللغة العربية

تاريخ التسليم: ٢٠٢٦/١/١٨

ملاحظة مهمة: يرجى كتابة الأجوبة فقط في دفتر الواجب البيتي ان كان بإمكان.

Important Note: Only the answers are to be written in the homework book if possible.

- مراجعة أشكال الحرف (ج) على الصفحة ٣٤ من كتابي ١ والتمرين على كتابتها للتأكد من الاستيعاب وإتباع الخطوات الصحيحة عند رسمها.
- مراجعة استخدام الحركات مع الحرف (ج) والتمرين على كتابتها لغرض التأكد من الإستهيعاب واللفظ الصحيح .
- حل التمارين أدناه للتأكد من ترسيخ الفهم والإستهيعاب.
- Revise the patterns of letter (Jeem) on P.34 from My Book 1 and practice writing them to verify clear understanding of the correct steps when drawing the letter.
- Revise the short vowels and practice writing them with letter (Jeem) to verify clear understanding and clear pronunciation.
- Do the exercises below to ensure and demonstrate clear understanding.

التمرين الأول: كتابة الكلمات أدناه ٥ مرات في دفتر الواجب البيتي لغرض التحضير للإملاء داخل الفصل مع كتابة معنى كل كلمة.

Exercise 1: Practice writing the words shown below 5 times in your homework book in preparation for the spelling test in the classroom and write the meaning of each word.

جَزَر	زُجَاج	نَجَاجَة	بُرْج	جِدَار
Meaning:	Meaning:	Meaning:	Meaning:	Meaning:

التمرين الثاني: إربطوا الحروف التالية لتكوين كلمات ثم اكتبوا معنى كل كلمة تحتها في دفتر الواجب البيتي :

Exercise 2: Join the following letters to make words and write the meaning under them of each word in your homework book :

(١) ت + ا + ج =	(٥) ا + ب + ر + ا + ج =
Meaning:	Meaning:
(٢) ج + ر + ا + د =	(٦) ج + ا + ب + ر =
Meaning:	Meaning:
(٣) ج + ا + ر =	(٧) ز + ج + ا + ج =
Meaning:	Meaning:
(٤) ج + و + ر + ب =	(٨) ج + ا + د + ر =
Meaning:	Meaning:





التمرين الثالث: حللوا الكلمات التالية إلى الحروف المكونة لها في دفتر الواجب البيتي :

Exercise 3: Analyse the following words into the letters forming them and write them in your homework book :

١- أَجْر	٢- جَيْب	٣- جَوْز	٤- جَار	٥- جَبَر
٦- جَزَر	٧- بُزْج	٨- جَاء	٩- جَرَّة	١٠- جَدِي

التمرين الرابع: أكتبوا رقم كل كلمة أدناه مع حرف الصورة التي تشير اليها في دفتر الواجب البيتي.

Exercise 4: Write the number of each word below with the letter of the picture that relates to it, your in your homework book.

٦- دَاجَة	 ح	 أ	١- جَار
٧- جِدَار	 خ	 ب	٢- جَزَرَة
٨- زُجَاج	 د	 ت	٣- بُرْج
٩- تَاج	 ذ	 ث	٤- جَدِّي
١٠- جَيْب	 ر	 ج	٥- جَرَّة