

Homework for Level One

Date due : 19/01/2025

الواجب البيتي للمستوى الأول

تاريخ التسليم: 2025/01/19

اللغة العربية (Arabic Language)

- مراجعة أشكال الحرف (ج) ص 34 من كتابي 1 والتمرين على كتابتها للتأكد من إتباع الخطوات الصحيحة عند رسمها.
- مراجعة استخدام الحركات وحروف المد الطويل مع الحرف (ج) والتمرين على كتابتها لغرض التأكد من الإستيعاب واللفظ الصحيح.
- حل التمارين أدناه للتأكد من ترسيخ الفهم والإستيعاب.
- Revise the patterns of letter (Jeem) on P.34 from My Book-1 and practice writing them to verify clear understanding of the correct steps when drawing the letter.
- Revise the short and long vowels and practice writing them with letter (Jeem) to verify understanding and clear pronunciation.
- Do the exercises below to ensure and demonstrate clear understanding.

فيديوهات لكافة أشكال الحروف العربية متوفرة على موقع المدرسة على الرابط التالي:

[الحروف العربية Arabic Alphabets](#)

Videos for all patterns of Arabic Alphabets are available on the school website at the link above.

التمرين الأول: كتابة الكلمات أدناه 5 مرات لغرض التحضير للإملاء داخل الفصل مع كتابة معنى كل كلمة.

Exercise 1: Practice writing the words shown below 5 times in preparation for the spelling test in the classroom and write the meaning of each word.

جَزَر	زُجَاج	دَجَاجَة	بُزْج	جِدَار
Meaning:	Meaning:	Meaning:	Meaning:	Meaning:

التمرين الثاني: إربطوا الحروف التالية لتكوين كلمات ثم اكتبوا معنى كل كلمة :

Exercise 2: Join the following letters to make words and write the meaning of each word:

..... = أ + ب + ر + ا + ج = ت + ا + ج
Meaning:	Meaning:
..... = ج + ا + ب + ر = ج + ر + ا + د
Meaning:	Meaning:
..... = ج + ا + ج + ز = ج + ا + ر
Meaning:	Meaning:
..... = ج + د + ا + ر = ج + و + ر + ب
Meaning:	Meaning:









التمرين الثالث: حللوا الكلمات التالية إلى الحروف المكونة لها:

Exercise 3: Analyse the following words into the letters forming them:

جَبَر	جَار	جَوَز	جَيْب	أَجْر
جَدِي	جَرَّة	جَاءَ	بُرْج	جَزْر

التمرين الرابع: أوصلوا كل كلمة بالصورة الصحيحة:

Exercise 4: Match the following words with its pictures:

دَجاجة			جار
جدار			جَزرة
زُجاج			بُرْج
تاج			جَدِّي
جَبِّب			جَرَّة