

Homework for Level One

Date due : 20/10/2024

الواجب البيتي للمستوى الأول
تاريخ التسليم: 2024/10/20

اللغة العربية (Arabic Language)

- مراجعة أشكال الحرف (ز) ص 101 من كتابي 1 والتمرين على كتابتها للتأكد من إتباع الخطوات الصحيحة عند رسمها.
- مراجعة استخدام الحركات وحروف المد الطويل مع الحرف (ز) والتمرين على كتابتها لغرض التأكد من الإستيعاب واللفظ الصحيح.
- حل التمارين أدناه للتأكد من ترسيخ الفهم والإستيعاب.
- Revise the patterns of letter (Zaa'a) on P.101 from my Book-1 and practice writing them to verify clear understanding of the correct steps when drawing the letter.
- Revise the short and long vowels and practice writing them with letter (Zaa'a) to verify understanding and clear pronunciation.
- Do the exercises below to ensure and demonstrate clear understanding.

فديوهات لكافة أشكال الحروف العربية متوفرة على موقع المدرسة على الرابط التالي:

[الحروف العربية Arabic Alphabets](#)

Videos for all patterns of Arabic Alphabets are available on the school website at the link above.

التمرين الأول: كتابة الكلمات أدناه 5 مرات لغرض التحضير للإملاء داخل الفصل مع كتابة معنى كل كلمة كما في المثال.

Exercise 1: Practice writing the words shown below 5 times in preparation for the spelling test in the classroom and write the meaning of each word as shown in the example.

زَادَ	يَزُورُ	رُزِ	زَيْدٌ
Meaning:	Meaning:	Meaning:	Meaning:
			He visited

التمرين الثاني: حللوا الكلمات التالية إلى حروفها كما في المثال الآتي :

Exercise 2: Analyse the following words into their letters as in the example below:

وَرْد			دُور			رَاد			زَاد			زَيْد		
												د	ي	ز

التمرين الثالث: إربطوا الحروف التالية مع حروف المد لتشكيل مقاطع صوتية كما في المثال:

Exercise 3: Join the letters with the long vowels to make syllables as in the example:

Example:			ز + ا = زَا
د + ي = دِي	دَ + ا = دَا	دُ + و = دُو	
د + ي = دِي	دَ + ا = دَا	دُ + و = دُو	
ر + ي = رِي	رَ + ا = رَا	رُ + و = رُو	
ر + ي = رِي	رَ + ا = رَا	رُ + و = رُو	
ز + ي = زِي	زَ + ا = زَا	زُ + و = زُو	
ز + ي = زِي	زَ + ا = زَا	زُ + و = زُو	

التمرين الرابع: إربطوا الحروف التالية لتكوين كلمات :


Exercise 4: Join the following letters to make words:


أ + ز + ي + د = أزد	ز + ي + ا + د = زيدا
ي + ز + و + ر = يزور	زَ + ا + ر = زار
أ + ز + ر + ا = أزار	ي + ر + ي + د = يرد


التمرين الخامس: إملأوا الفراغات تحت الأشكال التالية بالشكل المناسب لحرف الزاء:

Exercise 5: Fill in the blanks under the following pictures with the correct pattern of letter Zaa'a:

	ز
	ز
...جاجة	ز

	ز
	ز
...رافة	ز

	ز
	ز
...ر	ز

	ز
	ز
...ميان	ز