

Level: One

Subject: Arabic Language

Due date: 22/02/2026



المستوى: الأول

المادة: اللغة العربية

تاريخ التسليم: ٢٠٢٦/٢/٢٢

ملاحظة مهمة: يرجى كتابة الأجوبة فقط في دفتر الواجب البيتي ان كان بإمكان.

Important Note: Only the answers are to be written in the homework book if possible.

- مراجعة أشكال الحرف (خ) ص ٤٣ من كتابي ١ والتمرين على كتابتها للتأكد من إتباع الخطوات الصحيحة عند رسمها.
- مراجعة استخدام الحركات وحروف المد الطويل مع الحرف (خ) والتمرين على كتابتها لغرض التأكد من الإستيعاب واللفظ الصحيح.
- حل التمارين أدناه للتأكد من ترسيخ الفهم والإستيعاب.
- Revise the patterns of letter (Khaa'a) on P.43 from My Book-1 and practice writing them to verify clear understanding of the correct steps when drawing the letter.
- Revise the short and long vowels and practice writing them with letter (Khaa'a) to verify understanding and clear pronunciation.
- Do the exercises below to ensure and demonstrate clear understanding.

التمرين الأول: كتابة الكلمات أدناه ٥ مرات لغرض التحضير للإملاء داخل الفصل مع كتابة معنى كل كلمة في دفتر الواجب البيتي.

Exercise 1: Practice writing the words shown below 5 times in preparation for the spelling test in the classroom and write the meaning of each word in your homework book.

خَبَر	أَخ	أُخْت	خَوْخ	خُبْز
Meaning:	Meaning:	Meaning:	Meaning:	Meaning:







التمرين الثاني: إربطوا الحروف التالية لتكوين كلمات ثم اكتبوا معنى كل كلمة في دفتر الواجب البيتي:

Exercise 2: Join the following letters to make words and write the meaning of each word in your homework book.

(٢) أ + خ + ي + ر =	(١) خ + ب + ا + ز =
Meaning:	Meaning:
(٤) ت + ا + ر + ي + خ =	(٣) ب + خ + ا + ر =
Meaning:	Meaning:
(٦) خ + و + ذ + ة =	(٥) خ + ي + ا + ر =
Meaning:	Meaning:
(٨) خ + ز + ا + ن + ة =	(٧) ب + ا + خ + ر + ة =
Meaning:	Meaning:

التمرين الثالث: اكملوا الكلمات التالية مستعيناً بالصور ثم اكتبوها مع المعاني في دفتر الواجب البيتي.

Exercise 3: Complete the following words that represent the pictures and write them with their meanings in your homework book.

		
٣- با.....رة	٢- خُب.....	١- خوذ.....
Meaning:	Meaning:	Meaning:
		
٦-.....خار	٥- أخت.....	٤- خَو.....
Meaning:	Meaning:	Meaning:

التمرين الرابع: رتبوا الحروف التالية لتشكيل كلمات تكتبوها في دفتر الواجب البيتي كما في المثال ادناه.

Exercise 4: Rearrange the following letters to make words written in your homework book as shown in the example.

خ - ب - ر - ا = بُخار

(١) ر - خ - ب =

(٢) أ - ي - ت - خ =

(٣) ر - ب - ا - خ - ع =

(٤) ا - ر - ي - خ =

(٥) أ - خ - ا - ب - ر =

(٦) ب - خ - ز =

(٧) ر - ي - خ =






(٨) خ - ر - ي - ا - ت =

(٩) و - خ - خ =

(١٠) خ - ع - و - ذ =

التمرين الخامس: صلوا بين حرف اللون ورقم إسم اللون المناسب واكتبوا الاجابات في دفتر الواجب البيتي.

Exercise 5: Match each colour letter below with the number of the name of the colour and write the answers in your homework book.

 ج	 ث	 ت	 ب	 أ
٥ أبيض	٤ أسود	٣ أحمر	٢ أخضر	١ أصفر