



<b>Level: One</b> <b>Subject: Arabic Language</b> <b>Due date: 25/01/2021</b>		<b>المستوى: الأول</b> <b>المادة: اللغة العربية</b> <b>تاريخ التسليم: ٢٠٢١/١/٢٥</b>
<b>ملاحظة مهمة:</b> يرجى كتابة الأجوبة فقط في دفتر الواجب البيتي ان كان بإمكان. <b>Important Note:</b> Only the answers are to be written in the homework book <b>if required.</b>		

- مراجعة أشكال الحرف ( ج ) على الصفحة ٣٤ من كتابي ١ والتمرين على كتابتها للتأكد من الاستيعاب وإتباع الخطوات الصحيحة عند رسمها.
- مراجعة استخدام الحركات مع الحرف ( ج ) والتمرين على كتابتها لغرض التأكد من الإستيعاب واللفظ الصحيح.
- حل التمارين أدناه للتأكد من ترسيخ الفهم والإستيعاب.
- Revise the patterns of letter (Jeem) on P.34 from My Book 1 and practice writing them to verify clear understanding of the correct steps when drawing the letter.
- Revise the short vowels and practice writing them with letter (Jeem ) to verify clear understanding and clear pronunciation.
- Do the exercises below to ensure and demonstrate clear understanding.

<b>التمرين الأول:</b> كتابة الكلمات أدناه ٥ مرات لغرض التحضير للإملاء داخل الفصل مع كتابة معنى كل كلمة في دفتر الواجب البيتي.				
<b>Exercise 1:</b> Practice writing the words shown below 5 times in preparation for the spelling test in the classroom and write the meaning of each word in your homework book.				
جَدَار	جَوْرَب	جَرَاد	أَبْرَاج	تَاج
Meaning:	Meaning:	Meaning:	Meaning:	Meaning:

التمرين الثاني: إكتبوا بالعربي أسماء الصور اربع مرات في دفتر الواجب البيتي:

**Exercise 2:** Write the name of each picture in Arabic four times in your homework book:

.....	.....	.....	.....	
.....	.....	.....	.....	
.....	.....	.....	.....	
.....	.....	.....	.....	
.....	.....	.....	.....	







التمرين الثالث: حللوا الكلمات التالية إلى حروفها واكتبوها في دفتر الواجب البيتي:

**Exercise 3:** Analyse the following words into their letters them and write them in your homework book:

جَيْب	جَوَز	جَار	جَبَر
بُرْج	جَاء	جَرَّة	جَدِي
جَيِّد	تَاج	دَرَج	أَجَر




التمرين الرابع: اكمّلوا الكلمات التالية مستعيناً بالصّور ثم اكتبوها مع المعنى في دفتر الواجب البيتي:

**Exercise 4:** Complete the following words that represent the picture and write them with their meanings in your homework book:

٣		٢		١	
	جَد.....ب		.....دار		جَد.....ر
	3) Meaning:		2) Meaning:		1) Meaning:
٦		٥		٤	
	جَد.....		جَد.....ارب		جا.....
	6) Meaning:		5) Meaning:		4) Meaning:

التمرين الخامس: صلّوا بين اللون وإسم اللون المناسب واكتبوا الاجابة الصحيحة في دفتر الواجب البيتي:

**Exercise 5:** Match each colour below with the name of the colour and write the answer in your homework book:

٣		٢		١	
ت	أَبْيَض	ث	أَسْوَد	ب	أَخْضَر