

Homework for Level One

Date due : 31/03/2024

الواجب البيتي للمستوى الأول

تاريخ التسليم: 2024/03/31

اللغة العربية (Arabic Language)

- مراجعة أشكال الحرف (خ) على الصفحة 48 من كتابي 1 والشرح الموضح في نهاية هذا الملف والتمرين على كتابتها للتأكد من الاستيعاب وإتباع الخطوات الصحيحة عند رسمها.
- مراجعة استخدام الحركات وحروف المد الطويلة مع الحرف (خ) والتمرين على كتابتها لغرض التأكد من الإستيعاب.
- كتابة الكلمات أدناه والملصقة أيضاً في دفتر الواجب البيتي 5 مرات لغرض التحضير للإملاء داخل الفصل.

أخ Brother	خبز Bread	خوخ Peach
---------------	--------------	--------------

- حل التمارين أدناه والملصقة أيضاً في دفتر الواجب البيتي لإغناء التعلم.
- Revise the patterns of letter (Khaa) on P.48 from My Book-1 and the explanation at the end of this document, and practice writing them to verify clear understanding of the correct steps when drawing the letter.
- Revise the short and long vowels and practice writing them with letter (Khaa) to verify clear understanding.
- Practice writing the words shown above which are also attached in your homework book 5 times in preparation for the spelling test in the classroom.
- Do the exercises below that are also attached in your homework book.

التمرين الأول: حللوا الكلمات التالية إلى الحروف المكونة لها:

Exercise 1: Analyse the following words into the letters forming them:

خوخ	أخت	خبز	خير	أخي

التمرين الثاني: إربطوا الحروف التالية مع حروف المد لتشكيل مقاطع صوتية كما في المثال:

Exercise 2: Join the letters with the long vowels to make syllables as in the example:

Example: خ + ا = خَا

خ + و =

خ + ا =

خ + ي =


التمرين الثالث : إملأوا الفراغات التالية بالكلمة المناسبة من أدناه لإتمام معاني الجمل:

Exercise 3: Fill in each of the following blanks with a suitable word to make meaningful sentences:

أختي - خبز - خوخ - أخي



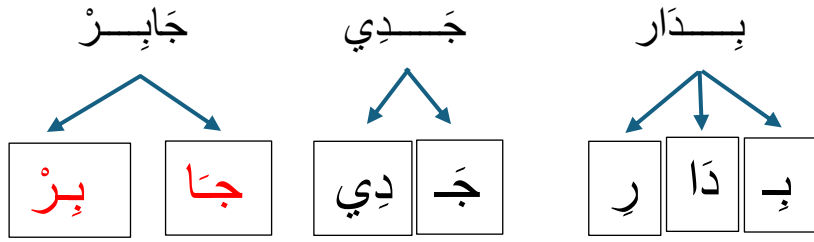
أَخَذَتْ حَبَّةً



أَخَذَ قِطْعَةً

التمرين الرابع: إقرأوا وقطعوا الكلمات التالية الى مقاطع صوتية كما في المثال :



Exercise 4: Read and separate the following words to the phonics clips as in the example:



جَوَز جَزْر ثَوْر

وَز دَجَاج دُبَاب


إقرأوا :

بِدَارُ  جَدِي  جَابِرُ

ثَوْر  وَ جَوَز 

وَ جَزْر 

رَأَتْ دُورًا  دُبَاب 

وَ بَيْتُ دَجَاج 

وَ وَز.



Explanation: Read through the explanation in the table below:

الخاء (خ) هو حرف متصل أي أنه يرتبط بالحرف الذي يأتي بعده سواء كان حرف الخاء في بداية أو وسط الكلمة كما موضح أدناه.

Letter Khaa (خ) is a joinable letter with the letter that comes after it, whether the letter Khaa is at the beginning or in the middle of any word.

Isolated	Final	Middle 2	Middle 1	Beginning	The letter
when it comes at the end of the word, after a naughty letter. (أدذرزو)	when it comes at the end of the word, after a normal letter.	when it comes in the middle of the word, after a naughty letter. (أدذرزو)	when it comes in the middle of the word, after a normal letter.	when it comes at the beginning of the word.	خ (Khaa)
خ فِرَاح	خ مَطْبَخ	خ أَخَذَ	خ نَخْلَة	خ خَرِيف	
Chicks	Kitchen	He took	Palm tree	Autumn	