

## Homework for Level Two

Date due : 02/02/2025

الواجب البيتي للمستوى الثاني  
تاريخ التسليم: 2025/02/02

## اللغة العربية (Arabic Language)

- مراجعة أشكال الحرف (ق) على الصفحة 103 من كتابي 2 والتمرين على كتابتها للتأكد من إتباع الخطوات الصحيحة عند رسمها.
- مراجعة استخدام الحركات وحروف المد الطويل مع الحرف (ق) والتمرين على كتابتها لغرض التأكد من الإستيعاب واللفظ الصحيح.
- حل التمارين أدناه للتأكد من ترسيخ الفهم والإستيعاب.
- Revise the patterns of letter (Q'aaf) on P.103 from My Book-2 and practice writing them to verify clear understanding of the correct steps when drawing these patterns.
- Revise the short and long vowels and practice writing them with letter (Q'aaf) to verify understanding and clear pronunciation.
- Do the exercises below to verify clear understanding.










**التمرين الأول:** كتابة الكلمات أدناه 5 مرات لغرض التحضير للإملاء داخل الفصل مع كتابة معنى كل كلمة أسفل الجدول.

**Exercise 1:** Practice writing the words shown below 5 times in preparation for the spelling test in the classroom and write the meaning of each word at the bottom of the table.

قَفَص	قِطَار	سَقْف	رَفِيق	بَرْق
المعاني باللغة الإنكليزية		The meanings in English		

التمرين الثاني: أكملوا الكلمات التالية بالحرف الناقص مستعينين بالصور مع إعطاء المعاني باللغة الإنكليزية تحتها:

**Exercise 2:** Complete the following words with the missing letters using the photos as guidance and write the meaning in English under each one of them:

		
بَ...رة	ط...ة	رد...
.....	.....	.....
		
...صر	صندو....	طر....
.....	.....	.....
		
ص...ر	رش...	...اووس
.....	.....	.....

التمرين الثالث: حللوا الكلمات التالية إلى حروفها مع ذكر معنى كل كلمة كما في المثال:

**Exercise 3:** Analyse the following words into their letters giving their meaning as shown in the example:

قَرَأَ	قَفَزَ	قَاضِيَ	قَعَدَ	دَرَسَ
				دَ رَ سَ
				He studied

التمرين الرابع: إربطوا الحروف التالية لتشكيل كلمات كما في المثال مع ذكر معاني الكلمات:

**Exercise 4:** Join the letters below to make words, giving their meanings as shown in the example:

**Meanings:**

Green

أَخْضَرَ

= أ + خ + ض + ر

.....

..... =

سُ + و + ق

.....

..... =

سَ + ا + ق

.....

..... =

س + ا + ر + ق

.....

..... =

بُ + و + ق

.....

..... =

بَ + ر + ق

.....

..... =

خ + ر + ي + ق

.....

..... =

أ + ز + ر + ق

.....

..... =

قُ + بَ + ع + ة

.....

..... =

خ + ق + ي + ب + ة

Exercise 5 : I learn the Opposites :-



فديوهات لكافة أشكال الحروف العربية متوفرة على موقع المدرسة على الرابط التالي:

[الحروف العربية Arabic Alphabets](#)

Videos for all patterns of Arabic Alphabets are available on the school website at the link above.