

Level: Two Subject: Arabic Language Due date: 04/01/2026		المستوى: الثاني المادة: اللغة العربية تاريخ التسليم: ٢٠٢٦/١/٤
ملاحظة مهمة: يرجى كتابة الأجوبة فقط في دفتر الواجب البيتي إن كان بالإمكان. Important Note: Only the answers are to be written in the homework book if possible.		

- مراجعة أشكال الحروف (ع – غ) على الصفحات ٦٠ – ٧٤ من كتابي ٢ والتمرين على كتابتها للتأكد من إتباع الخطوات الصحيحة عند رسمها.
- مراجعة استخدام الحركات وحروف المد الطويل مع الحروف (ع – غ) والتمرين على كتابتها لغرض التأكد من الإستيعاب واللفظ الصحيح.
- مراجعة الحروف متقاربة اللفظ (ع – أ) (غ – خ) لترسيخ الفهم واللفظ الصحيح لها .
- حل التمارين أدناه للتأكد من ترسيخ الفهم والإستيعاب.
- Revise the patterns of letters (A'ayn – Ghayn) on P.60 -74 from My Book-2 and practice writing them to verify clear understanding of the correct steps when drawing these patterns.
- Revise the short and long vowels and practice writing them with letters (A'ayn – Ghayn) to verify understanding and clear pronunciation.
- Revise the letters with close sounds (A'ayn & Hamza - Ghayn & Kha'a) to clearly distinguish between their pronunciation.
- Do the exercises below to verify clear understanding.

التمرين الأول: مراجعة الحرف (ع) والحرف (غ) من كتابي ٢ والتمرين على كتابتهم وقراءتهم بكل أشكالهم مع الحركات وحروف المد الطويلة (ا – و – ي) كما موضح في الجدول أدناه مع كتابتهم ثلاث مرات في دفتر الواجب البيتي:

Exercise 1: Revise the letters with similar sounds (A'ayn) and (Ghayn) from My Book 2 and practice writing and reading all their patterns, with short and long vowels as shown in the table below, then write them three times in your homework book:

مع حروف المد الطويلة				مع الحركات القصيرة				أشكال الحروف			
Long Vowels				With Short Vowels				Letter Patterns			
عا	عو	عي	عي	ع	ع	ع	ع	ع	ع	ع	ع
غا	غو	غي	غي	غ	غ	غ	غ	غ	غ	غ	غ

التمرين الثاني: كتابة الكلمات أدناه ٤ مرات لغرض التحضير للإختبار داخل الفصل مع كتابة معنى كل كلمة في دفتر الواجب البيتي.

Exercise 2: In preparation for a spelling test in the classroom, practice writing the words shown below 4 times with their meanings in your homework book.

شارع	ساعد	عبر	غادر	غداء
المعاني باللغة الإنجليزية		The meaning in English		







التمرين الثالث: حللوا الكلمات التالية إلى الحروف المكونة لها وأكتبوها كاملة مع إعطاء المعاني باللغة الإنجليزية تحتها في دفتر الواجب البيتي:

Exercise 3: Analyse the following words into their letters and give their English meaning under each one of them and write them in your homework book, as shown in the example:

عاد	شعر	باع	لعب	عادِل
ع				
ا				
د				
He came back				
غطاء	غادر	غار	صغير	بغداد
غ				
ط				
ا				
ء				
Cover				

التمرين الرابع : أكملوا الكلمات التالية بالحرف الناقص مستعيناً بالصور وأكتبوها كاملة في دفتر الواجب البيتي مع إعطاء المعاني باللغة الإنجليزية تحتها:

Exercise 4: Complete the following words with the missing letters using the photos as guidance and write them in full in your homework book with providing the English meaning under each one:

		
ضَبٌّ.....	شَب.....	سَل.....
.....
		
بَبَّ.....اء	زَال....	رَاب....
.....

التمرين الخامس: إربطوا الكلمات التالية إلى الحروف المكونة لها وأكتبوها كاملة مع إعطاء المعاني باللغة الإنجليزية تحتها في دفتر الواجب البيتي كما موضح في المثال:

Exercise 5: Analyse the following words into their letters and give their English meaning under each one of them and write them in your homework book, as shown in the example:

Meanings:

He lost

خَسِرَ

=

خ + س + ر

.....

..... =

ع + ر + و + ب

.....

..... =

ص + غ + ي + ر

.....

..... =

ض + ب + ع

.....

..... =

ع + ط + ر

.....

..... =

ش + ع + ر

.....

..... =

ش + ر + ع

التمرين السادس: أكملوا الفراغات في الكلمات أدناه بالشكل الصحيح للحرف المناسب من بين الأقواس كما يظهر في المثال ثم أكتبوها في دفتر الواجب البيتي:

Exercise 6: Fill in the blanks below with the appropriate pattern of the suitable letter from the brackets as shown in the example and write them in your homework book:

He Angered	(خ - غ - ع - أ)	١. غَضِبَ
.....	(خ - غ - ع - أ)	٢. صَبَّ.....
.....	(خ - غ - ع - أ)	٣. ...صير
.....	(خ - غ - ع - أ)	٤. ...اد
.....	(خ - غ - ع - أ)	٥. شَ...ر
.....	(خ - غ - ع - أ)	٦. شار....
.....	(خ - غ - ع - أ)	٧. ...طر
.....	(خ - غ - ع - أ)	٨.ش