

Level: Two Subject: Arabic Language Due date: 11/01/2026		المستوى: الثاني المادة: اللغة العربية تاريخ التسليم: ٢٠٢٦/٠١/١١
ملاحظة مهمة: يرجى كتابة الأجوبة فقط في دفتر الواجب البيتي إن كان بالإمكان. Important Note: Only the answers are to be written in the homework book if possible.		







التمرين الأول: مراجعة عامة للحروف التالية والتمرين على كتابتها وقراءتها بكل أشكالها مع الحركات وحروف المد الطويلة (ا- و- ي) . Exercise 1 : Revise the Arabic letter and practice writing and reading all their patterns with short and long vowels (ا - و - ي) . (أ - ب - ت - ث - ج - ح - خ - د - ذ - ر - ز - س - ش - ص - ض - ط - ظ - ع - غ)
--

التمرين الثاني: كتابة الكلمات أدناه في دفتر الواجب البيتي ٥ مرات لغرض التحضير للإملاء داخل الفصل. Exercise 2 : Practice writing the words shown above 5 times in preparation for the spelling test in the classroom.				
حَظ	عَبَّرَ	شارع	عَصِير	غُرَاب
Luke	He crossed	Road	juice	Crow

السؤال الثالث: حللوا الكلمات التالية إلى الحروف المكونة لها مع إعطاء المعاني باللغة الإنجليزية تحتها : Exercise 3: Analyse the following words into the letters forming them and write the meaning in English under each one of them :														
صَبَّعَ			ضَوَّءَ			ضَرَسَ			ثَوَّرَ			ضَبَّعَ		
صَادَ			رِيشَ			صَبِي			زَيْتَ			صُورَ		

التمرين الرابع: أكملوا الكلمات التالية بالحرف الناقص مستعيناً بالصور مع إعطاء المعاني باللغة الإنجليزية تحتها:

Exercise 4: Complete the following words with the missing letters using the photos as guidance and write the meaning in English under each one of them:

		
...وز	تأ...	أ...اص
.....
		
بَطي....	أر....	خ....
.....

التمرين الخامس: إربطوا الحروف التالية لتكوين كلمات تكتبوها كاملة مع إعطاء المعاني باللغة الإنجليزية في دفتر الواجب البيتي كما موضح في المثال:

Exercise 5: Join the following letter to form words to write with their meanings in English in your homework book, as shown in the example:

Fox

١. ث + غ + ل + ب = ثَعْلَب

٢. ب + ي + ض = =

٣. ض + ا + ب + ط = =

٤. ب + غ + و + ض = =

٥. ض + ب + ا + ب = =

٦. ص + ا + ر + و + خ = =

التمرين السادس: أعدوا ترتيب الحروف بالشكل المناسب لتشكيل كلمة كما في المثال أدناه ثم أكتبوها مع معانيها باللغة الإنكليزية في دفتر الواجب البيتي:

Exercise 6: Rearrange the letters below in the correct order to form words ,as shown in the example , and write them in your homework book with their meanings in English

Bridge

(ر - س - ج) جسر

- 1- (ت - ش - ا - ء) =
- 2- (ب - ش - خ) =
- 3- (ج - ا - د - ج) =
- 4- (ر - و - د) =
- 5- (ا - ر - ب - د) =