

Level: Two

Subject: Arabic Language

Due date: 14/12/2025



المستوى: الثاني

المادة: اللغة العربية

تاريخ التسليم: ٢٠٢٥/١٢/١٤

ملاحظة مهمة: يرجى كتابة الأجوبة فقط في دفتر الواجب البيتي إن كان بالإمكان.

Important Note: Only the answers are to be written in the homework book if possible.

- مراجعة جميع المواضيع المدروسة والخاصة بأشكال الحروف (أ - ب - ت - ث - ج - ح - خ - د - ذ - ر - ز - س - ش - ص - ض - ط - ظ) على الصفحات ٨ - ٥٩ من كتابي ٢ للتهيؤ للإمتحان التجريبي لإختبار المعرفة والإستيعاب يوم 2025/12/14
- مراجعة الأرقام (١ - ١٠) على ١٣١ - ١٣٥ من كتابي ٢ .
- حل التمارين أدناه للتأكد من ترسيخ الفهم والإستيعاب.

- Revise all learned subjects including the patterns of letters (Hamza on Alif – Baa Taa -Thaa - Jeem Haa Khaa - Daal -Thaal - Raa - Zay - Seen - Sheen - Saad-Daad - Taa' - Dhaa') to prepare for the mock exam to test knowledge and comprehensions on 14/12/2025
- Revise the Numbers(1 -10) on P.131-135 from My Book 2
- Do the exercises below to verify clear understanding.







التمرين الأول: تحضير الكلمات في الجدول لغرض التهيؤ للإملاء داخل الفصل .

Exercise 1: Revise the words below for the a spelling test in the classroom.

ظَبِي	حَظْ	خَسِرَ	أَخْضَرَ	دُبَاب
بَصَرَ	حَصَدَ	جَسَرَ	تَوَبَ	دُبَاب
جَارَ	حَجَرَ	دَجَاجَ	ظَبِي	حَظْ
صَرَخَ	دَرَبَ	جَاحَ	بَحَرَ	خِيَارَ
جَبَرَ	بَارَدَ	بَيَّتَ	صَادَ	جَزَرَ
طَبَّاحُ	طَيِّبَ	خَيَّاطَ	ضَايَظَ	بَطِيخَ
ضَرَسَ	ضَرَبَ	حَضَرَ	شُرْطِي	بَيْضَ

التمرين الثاني: أكملوا الكلمات التالية بالحرف الناقص مستعينين بالصور مع إعطاء المعاني باللغة الإنكليزية تحتها:

Exercise 2: Complete the following words with the missing letters using the photos as guidance and write the meaning in English under each one of them:

		
.....بَاخيادياط
.....
		
شُر...يياربيب
.....

التمرين الثالث: حَلِّلُوا الكلمات التالية إلى حروفها مع ذكر معنى كل كلمة كما في المثال:

Exercise 3: Analyse the following words into their letters giving their meaning as shown in the example:

أَسَد	دَرَج	دَجَاج	حَجَر	خَسِرَ
				خَ سِ رَ
				Lettuce

التمرين الرابع: إربطوا الحروف التالية لتشكيل كلمات كما في المثال مع ذكر معاني الكلمات:

Exercise 4: Join the letters below to make words, giving their meanings as shown in the example:

Meanings:

lettuce

خَس

= خ + س

.....

.....

= ج + ز + ر

.....

.....

= ح + ز + ر

.....

.....

= ح + ا + ج

.....

.....

= ب + ح + ر

.....

.....

= د + ب + ا + ب

.....

.....

= خ + ي + ا + ر

التمرين الخامس: أكملوا الفراغات في الكلمات أدناه بالشكل الصحيح للحرف المناسب من بين الأقواس كما يظهر في المثال :

Exercise 5: Fill in the blanks below with the appropriate pattern of the suitable letter from the brackets as shown in the example:

He flew	(د - ط - ض - ت)	طار
.....	(س - ص - ز - ذ)	ب....ر
.....	(س - ص - ز - ذ)	خ....ر
.....	(س - ص - ز - ذ)ساد
.....	(ض - ظ - ز - ذ)بي
.....	(ض - ظ - ز - ذ)ح
.....	(ت - ط - د - ض)	ب....
.....	(ت - ط - ض - ذ)	خ....
.....	(أ - ص - ض - ذ)	ر....س

فديوهات لكافة أشكال الحروف العربية متوفرة على موقع المدرسة على الرابط التالي:

[الحروف العربية Arabic Alphabets](#)

Videos for all patterns of Arabic Alphabets are available on the school website at the link above.

