

## Homework for Level Two

Date due: 15/12/2024

الواجب البيتي للمستوى الثاني  
تاريخ التسليم: 2024/12/15

## اللغة العربية (Arabic Language)

- مراجعة جميع المواضيع المدروسة والخاصة بأشكال الحروف :
- (أ - ب - ت - ث - ج - ح - خ - د - ذ - ر - ز - س - ش - ص - ض - ط - ظ ) على الصفحات 8 - 59 من كتابي 2 للتهيؤ لإختبار المعرفة التجريبي وترسيخ الإستيعاب يوم 15/12/2024
- مراجعة الأرقام ( 1 - 10 ) على 131 - 135 من كتابي 2 .
- حل التمارين أدناه للتأكد من ترسيخ الفهم والإستيعاب.
- Revise all learned subjects including the patterns of letters ( Hamza on Alif – Baa Taa -Thaa -Jeem Haa Khaa-Daal -Thaal- Raa - Zay - Seen - Sheen - Saad-Daad - Taa' — Dhaa' ) to prepare for the mock exam on 15/12/2024 to assess knowledge and comprehensions.
- Revise the Numbers (1 -10 ) on P.131-135 from My Book 2
- Do the exercises below to verify clear understanding.







التمرين الأول: تحضير الكلمات في الجدول أدناه لغرض الإملاء داخل الفصل .

**Exercise 1:** Prepare the words in the table below for a spelling test in the classroom.

ذُبَاب	أَخْضَرَ	خَسِيرَ	حَظَّ	ظَبِي
ذُبَاب	ثَوْب	جِسْر	حَصَدَ	بَصَرَ
حَظَّ	ظَبِي	نَجَاج	حَجَرَ	جَار
خِيَار	بَحْر	جَاح	دَرَب	صَرَخَ
جَزْر	صَاد	بَيْت	بَارِد	جَبْر
بَطِيخ	ضَابِط	خَيَاط	طَبِيب	طَبَاخ
بَيْض	شُرْطِي	حَضَرَ	ضَرَب	ضِرْس

التمرين الثاني: أكملوا الكلمات التالية بالحرف الناقص مستعينين بالصور مع إعطاء المعاني باللغة الإنكليزية تحتها:

**Exercise 2:** Complete the following words with the missing letters using the photos as guidance and write the meaning in English under each one of them:

		
.....بَاخ	.....يَاد	.....يَاط
.....	.....	.....
		
شُر...ي	.....يَار	.....يَيْب
.....	.....	.....

التمرين الثالث: حَلِّلوا الكلمات التالية إلى حروفها مع ذكر معنى كل كلمة كما في المثال:

**Exercise 3:** Analyse the following words into their letters giving their meaning as shown in the example:

أَسَد	دَرَج	دَجَاج	حَجَر	خَسِرَ
				خَ سِ رَ
				Lettuce

التمرين الرابع: إربطوا الحروف التالية لتشكيل كلمات كما في المثال مع ذكر معاني الكلمات:

**Exercise 4:** Join the letters below to make words, giving their meanings as shown in the example:

Meanings:	
lettuce	خَس = خ + س
.....	..... = ج + ز + ر
.....	..... = خ + ز + ر
.....	..... = ج + ا + ج
.....	..... = ب + خ + ر
.....	..... = د + ب + ا + ب
.....	..... = خ + ي + ا + ر
.....	..... = ج + س + ر
.....	..... = ج + ر + س
.....	..... = د + ر + ب

التمرين الخامس: أكملوا الفراغات في الكلمات أدناه بالشكل الصحيح للحرف المناسب من بين الأقواس كما يظهر في المثال :

**Exercise 5:** Fill in the blanks below with the appropriate pattern of the suitable letter from the brackets as shown in the example:

He flew	( د - ط - ض - ت )	طار
.....	( س - ص - ز - ذ )	بَ...ر
.....	( س - ص - ز - ذ )	خَ...ر
.....	( س - ص - ز - ذ )	....اد
.....	( ض - ظ - ز - ذ )	....بي
.....	( ض - ظ - ز - ذ )	خَ....
.....	( ت - ط - د - ض )	بَ...
.....	( ت - ط - ض - ذ )	خَ....
.....	( أ - ص - ض - ذ )	ر....س

فديوهات لكافة أشكال الحروف العربية متوفرة على موقع المدرسة على الرابط التالي:

[الحروف العربية Arabic Alphabets](#)

Videos for all patterns of Arabic Alphabets are available on the school website at the link above.