

Homework for Level Two

Date due : 17/11/2024

الواجب البيتي للمستوى الثاني
تاريخ التسليم: 2024/11/17

اللغة العربية (Arabic Language)

- مراجعة أشكال الحرف (ط) على الصفحة 36 من كتابي 2 والتمرين على كتابتها للتأكد من إتباع الخطوات الصحيحة عند رسمها.
- مراجعة استخدام الحركات وحروف المد الطويل مع الحرف (ط) والتمرين على كتابتها لغرض التأكد من الإستيعاب واللفظ الصحيح.
- مراجعة الحروف متقاربة اللفظ (ط - ت) لترسيخ الفهم واللفظ الصحيح لها .
- حل التمارين أدناه للتأكد من ترسيخ الفهم والإستيعاب.
- Revise the patterns of letter (T'aa) on P.36 from My Book-2 and practice writing them to verify clear understanding of the correct steps when drawing these patterns.
- Revise the short and long vowels and practice writing them with letter (T'aa) to verify understanding and clear pronunciation.
- Revise the letters with close sounds (ط - ت) to clearly distinguish between their pronunciation.
- Do the exercises below to verify clear understanding.







التمرين الأول: كتابة الكلمات أدناه 5 مرات لغرض التحضير للإملاء داخل الفصل مع كتابة معنى كل كلمة أسفل الجدول.

Exercise 1: Practice writing the words shown below 5 times in preparation for the spelling test in the classroom and write the meaning of each word at the bottom of the table.

طَبَاخٌ	طَبِيبٌ	خَيَاطٌ	ضَابِطٌ	بَطِيخٌ
المعاني باللغة الإنكليزية		The meanings in English		

التمرين الثاني: أكملوا الكلمات التالية بالحرف الناقص مستعينين بالصور مع إعطاء المعاني باللغة الإنكليزية تحتها:

Exercise 2: Complete the following words with the missing letters using the photos as guidance and write the meaning in English under each one of them:

		
خَيْب.....حين	ب.....ة
.....
		
.....ار	ب.....يخ	...اوس
.....

التمرين الثالث: حَلِّلوا الكلمات التالية إلى حروفها مع ذكر معنى كل كلمة كما في المثال:

Exercise 3: Analyse the following words into their letters giving their meaning as shown in the example:

دَرَسَ	حَاج	خُضَار	ضَوء	بَصَر
				بَ صَ ر
				Sight

التمرين الرابع: إربطوا الحروف التالية لتشكيل كلمات كما في المثال مع ذكر معاني الكلمات:

Exercise 4: Join the letters below to make words, giving their meanings as shown in the example:

Meanings:

Egg

بَ + ي + ض = بَيْض

..... = خ + ط + ر

..... = ض + ر + ب

..... = ض + ر + س

..... = أ + ر + ض

..... = ح + ض + ر

التمرين الخامس: أكملوا الفراغات في الكلمات أدناه بالشكل الصحيح للحرف المناسب من بين الأقواس كما يظهر في المثال:

Exercise 5: Fill in the blanks below with the correct pattern of appropriate letter from the brackets as shown in the example:

دَرَب	(د - ط - ض - ت)	Path
.....رَاب	(ط - ت - ض - ذ)
بِ.....ر	(ص - س - ز - ذ)
بِ.....ر	(ص - س - ح - ذ)
....ار	(ط - ت - د - ذ)
....ار	(ط - ت - د - ز)
....ار	(ب - ت - د - ح)
....ار	(ط - ت - د - ج)
....ار	(ط - ت - د - ز)

فديوهات لكافة أشكال الحروف العربية متوفرة على موقع المدرسة على الرابط التالي:

[الحروف العربية Arabic Alphabets](#)

Videos for all patterns of Arabic Alphabets are available on the school website at the link above.