


|   |   |   |
|---|---|---|
| <b>Level:</b> Two<br><b>Subject:</b> Arabic Language<br><b>Due date:</b> 18/01/2026   |  | <b>المستوى:</b> الثاني<br><b>المادة:</b> اللغة العربية<br><b>تاريخ التسليم:</b> ٢٠٢٦/١/١٨ |
| <p><b>ملاحظة مهمة:</b> يرجى كتابة الأجوبة فقط في دفتر الواجب البيتي إن كان بالإمكان .</p> <p><b>Important Note:</b> Only the answers are to be written in the homework book if required if possible .</p> |   |   |

**التمرين الأول:** مراجعة أشكال الحرف (ف) على الصفحة ٩٥ من كتابي ٢ والتمرين على كتابتها وقراءتها بكل أشكالها مع الأصوات القصيرة وحروف المد الطويلة ( ا – و – ي ) كما موضح في الجدول أدناه مع كتابة كل شكل ثلاث مرات في دفتر الواجب البيتي:

**Exercise 1:** revise the patterns of letters (Fa'a) on P.95 from My Book 2 and practice writing and reading all its forms, with short and long vowels ( ا – و – ي ) as shown in the table below, then write them three times in your homework book:

| مع حروف المد الطويلة |       |       | مع الأصوات القصيرة |       |       |       | أشكال الحرف (ف)      |       |       |       |
|----------------------|-------|-------|--------------------|-------|-------|-------|----------------------|-------|-------|-------|
| Long Vowels          |       |       | With Short Vowels  |       |       |       | Letter Fa'a Patterns |       |       |       |
| في                   | فو    | فا    | فَ                 | فِ    | فُ    | فَ    | ف                    | ف     | ف     | ف     |
| .....                | ..... | ..... | .....              | ..... | ..... | ..... | .....                | ..... | ..... | ..... |
| .....                | ..... | ..... | .....              | ..... | ..... | ..... | .....                | ..... | ..... | ..... |
| .....                | ..... | ..... | .....              | ..... | ..... | ..... | .....                | ..... | ..... | ..... |

**التمرين الثاني:** كتابة الكلمات أدناه ٥ مرات في دفتر الواجب البيتي لغرض التحضير للإملاء داخل الفصل مع كتابة معنى كل كلمة.

**Exercise 2:** Practice writing the Arabic words shown below 5 times in your homework book in preparation for the spelling test in the classroom and write the meaning of each word.

| فارغ                      | فَار | صَف                    | فَاس | رَف |
|---------------------------|------|------------------------|------|-----|
|                           |      |                        |      |     |
|                           |      |                        |      |     |
|                           |      |                        |      |     |
|                           |      |                        |      |     |
|                           |      |                        |      |     |
| المعاني باللغة الإنجليزية |      | The meaning in English |      |     |
|                           |      |                        |      |     |

التمرين الثالث: أكملوا الكلمات التالية بالحرف الناقص مستعيناً بالصور وأكتبوها كاملة في دفتر الواجب البيتي مع إعطاء المعاني باللغة الإنجليزية تحتها:

**Exercise 3:** Complete the following words with the missing letters using the photos as guidance and write them complete with their meanings in English under each one of them in your homework book:

|   |   |   |
|---|---|---|
|    |    |    |
| ظَ... ..  | زَرا...ة  | صو... ..  |
| .....   | .....   | .....   |
|   |   |   |
| .....حَم  | أَس... ..   | ....راشَة   |
| .....   | .....   | .....   |
|  |  |  |
| دَ...َتر  | عُصَ...ور   | تُ...اح   |
| .....   | .....   | .....   |



التمرين الرابع: حللوا الكلمات التالية إلى الحروف المكونة لها وأكتبوها كاملة في دفتر الواجب البيتي مع إعطاء المعاني باللغة الإنجليزية تحتها كما موضح في المثال:

**Exercise 4:** Analyse the following words into their letters and write them in your homework book, and give their English meaning under each one of them, as shown in the example:

| طِفْل | ظَفَر | خَرُوف | سَافِر | فَطَر |
|-------|-------|--------|--------|-------|
| ط     | ظ     | خ      | س      | ف     |
| ف     |       |        |        |       |
| ل     |       |        |        |       |
| Baby  |       |        |        |       |

التمرين الخامس: إربطوا الحروف التالية لتكوين كلمات ثم أكتبوها مع إعطاء المعاني باللغة الإنجليزية في دفتر الواجب البيتي كما موضح في المثال:

**Exercise 5:** Join the following letters to make words and write them with their meaning in English in your homework book, as shown in the example:

|   |   |
|---|---|
| ٢. ف + ط + ر = .....  | ١. إ + س + ع + ا + ف = إسعاف  |
|    |    |
| Meaning:  | Meaning: First Aid  |
| ٤. ف + ا + ر = .....  | ٣. ص + ف = .....  |
|    |     |
| Meaning:  | Meaning:  |
| ٦. خ + ر + و + ف = .....  | ٥. ض + ف + د + ع = .....  |
|  |  |
| Meaning:  | Meaning:  |
| ٨. ش + ا + ر + ع = .....  | ٧. ا + ر + ض = .....  |
|  |   |
| Meaning:  | Meaning:  |

يمكنكم مشاهدة فيديوهات مع شرح مفصل لكافة أشكال الحروف العربية من على موقع المدرسة على الرابط التالي.

[Arabic Alphabets](#)

Videos for all patterns of all Arabic letters and detailed explanation can be found on our school website at the link above.