

Homework for Level Two

Date due : 20/10/2024

الواجب البيتي للمستوى الثاني
تاريخ التسليم: 2024/10/20

اللغة العربية (Arabic Language)

- مراجعة أشكال الحرف (ص) على الصفحة 28 من كتابي 2 والتمرين على كتابته للتأكد من إتباع الخطوات الصحيحة عند رسمه.
- مراجعة استخدام الحركات وحروف المد الطويل مع الحرف (ص) والتمرين على كتابتها لغرض التأكد من الإستيعاب واللفظ الصحيح.
- مراجعة الحروف متقاربة اللفظ (ث - س) (ز - ذ) (س - ص) لترسيخ الفهم واللفظ الصحيح لها .
- حل التمارين أدناه للتأكد من ترسيخ الفهم والإستيعاب.
- Revise the patterns of letter (S'aad) on P.28 from my Book-2 and practice writing them to verify clear understanding of the correct steps when drawing the letter.
- Revise the short and long vowels and practice writing them with letter (S'aad) to verify understanding and clear pronunciation.
- Revise the letters with similar sounds (ث - س) (ز - ذ) (س - ص) to ensure understanding and clear pronunciation.
- Do the exercises below to verify clear understanding.







التمرين الأول: كتابة الكلمات أدناه 5 مرات لغرض التحضير للإملاء داخل الفصل مع كتابة معنى كل كلمة أسفل الجدول.

Exercise 1: Practice writing the words shown below 5 times in preparation for the spelling test in the classroom and write the meaning of each word at the bottom of the table.

دُبَاب	تُوب	جِسِر	حَصَدَ	بَصَرَ
The meanings in English			المعاني باللغة الإنكليزية	

التمرين الثاني: أكملوا الكلمات التالية بالحرف الناقص مستعيناً بالصور مع إعطاء المعاني باللغة الإنكليزية تحتها:

Exercise 2: Complete the following words with the missing letter using the photos as guidance and write the meaning in English under each one of them:

		
أ...دجيَّاد
.....
		
أجا.....وبرب
.....

التمرين الثالث: إربطوا الحروف التالية لتشكيل كلمات كما في المثال مع ذكر معاني الكلمات:

Exercise 3: Join the letters below to make words as shown in the example giving the meaning of each word:

<u>Meanings:</u>		
Bell	جَرس	= ج + ر + س
.....	= ص + ر + خ
.....	= خ + س + ر
.....	= س + ا + ر
.....	= ب + ص + ر
.....	= د + ر + س

التمرين الرابع: حَلِّلوا الكلمات التالية إلى حروفها مع ذكر معنى كل كلمة كما في المثال:

Exercise 4: Analyse the following words into their letters giving their meaning as shown in the example:

صُبْح	جِسْر	دَجَاجَة	خَسِيرَ	جَزْر
				ج ز ر
				Carrots

التمرين الخامس : أكملوا الفراغات في الكلمات أدناه بالحرف الصحيح من بين الأقواس :

Exercise 5: Fill in the blanks below with the appropriate letter from the brackets :

.....يَاب	(س - ص - ث - ز - ذ)
.....بَاب	(س - ص - ث - ز - ذ)
.....ساروخ	(س - ص - ث - ز - ذ)
.....رَخ	(س - ص - ث - ز - ذ)
.....سار	(س - ص - ث - ز - ذ)

فديوهات لكافة أشكال الحروف العربية متوفرة على موقع المدرسة على الرابط التالي:

[الحروف العربية Arabic Alphabets](#)

Videos for all patterns of Arabic Alphabets are available on the school website at the link above.