

Level: Two Subject: Arabic Language Due date: 25/01/2026		المستوى: الثاني المادة: اللغة العربية تاريخ التسليم: ٢٥ / ١ / ٢٠٢٦
---	---	---

ملاحظة مهمة: يرجى كتابة الأجوبة فقط في دفتر الواجب البيتي إن كان بالإمكان.

Important Note: Only the answers are to be written in the homework book if possible.

- مراجعة أشكال الحرف (ف) على الصفحة ٩٥ من كتابي ٢ والتمرين على كتابتها للتأكد من إتباع الخطوات الصحيحة عند رسمها.
- مراجعة استخدام الحركات وحروف المد الطويل مع الحرف (ف) والتمرين على كتابتها لغرض التأكد من الإستيعاب واللفظ الصحيح.
- مراجعة الحروف متقاربة اللفظ (ف – ث) (ف – ط) لترسيخ الفهم واللفظ الصحيح لها.
- حل التمارين أدناه للتأكد من ترسيخ الفهم والإستيعاب.
- Revise the patterns of letters (Fa'a) on P.95 from My Book-2 and practice writing them to verify clear understanding of the correct steps when drawing these patterns.
- Revise the short and long vowels and practice writing them with letter (Fa'a) to verify understanding and clear pronunciation.
- Revise the letters with close sounds (Fa'a – Thaa'a) (Fa'a – T'aa) to clearly distinguish between their pronunciation
- Do the exercises below to verify clear understanding.

التمرين الأول: كتابة الكلمات العربية أدناه ٥ مرات في دفتر الواجب البيتي لغرض التحضير للإملاء داخل الفصل مع كتابة معنى كل كلمة.
Exercise 1: Practice writing the Arabic words shown below 5 times in your homework book in preparation for the spelling test in the classroom and write the meaning of each word.

طاووس	تُفاح	خَروف	طَبَخَ	تَلَجَّ
المعاني باللغة الإنجليزية The meaning in English				






التمرين الثاني: حللوا الكلمات التالية إلى الحروف المكونة لها وأكتبوها كاملة في دفتر الواجب البيتي مع إعطاء المعاني باللغة الإنجليزية تحتها كما موضح في المثال:

Exercise 2: Analyse the following words into their letters and write then in your homework book, and give their English meaning under each one of them, as shown in the example:

فارغ	طبل	ثور	صف	قفز
ف	ط	ث	ص	ق
ا	ب	و	ف	ز
ر	ل	ر	ف	ز
غ	ل	ر	ف	ز
Empty
ثلج	فأر	صوف	ثوب	طبق
ث	ف	ص	ث	ط
ل	أ	و	ب	ب
ج	ر	ف	و	ق
.....

التمرين الثالث: أكملوا الكلمات التالية بالحرف الناقص مستعيناً بالصور وأكتبوها كاملة في دفتر الواجب البيتي مع إعطاء المعاني باللغة الإنجليزية تحتها:

Exercise 3: Complete the following words with the missing letters using the photos as guidance and write them complete with their meanings in English under each one of them in your homework book:

		
خرو.....	وب.....	فأر
.....
		
سي....	خ...باش	أ...براخ
.....

التمرين الرابع: إربطوا الحروف التالية لتكوين كلمات ثم أكتبوها مع إعطاء المعاني باللغة الإنجليزية في دفتر الواجب البيتي كما موضح في المثال:

Exercise 4: Join the following letters to make words and write them with their meaning in English in your homework book, as shown in the example.

First Aid	إسعاف	=	إ + س + ع + ا + ف	١.
.....	=	ض + ف + د + ع	٢.
.....	=	ب + ط	٣.
.....	=	ف + ر + ا + ش + ة	٤.
.....	=	غ + ط + ا + ء	٥.
.....	=	س + ا + ف + ر	٦.