

Level: Two

Subject: Arabic Language

Due date: 26/04/2026



المستوى: الثاني

المادة: اللغة العربية

تاريخ التسليم: ٢٠٢٦/٤/٢٦

ملاحظة مهمة: يرجى كتابة الأجوبة فقط في دفتر الواجب البيتي ان كان بالإمكان.

**Important Note:** Only the answers are to be written in the homework book if possible.

- مراجعة جميع الحروف المدروسة سابقاً (أ- ي) من كتابي ٢ والتمرين على كتابتها لغرض التأكد من الإستيعاب واللفظ الصحيح.
- مراجعة إستخدام الحركات وحروف المد الطويل مع جميع الحروف (أ- ي) والتمرين على كتابتها لغرض التأكد من الإستيعاب واللفظ الصحيح.
- مراجعة الألوان على الصفحة ١٢٦ من كتابي ٢.
- مراجعة الأعداد (١-١٠) على الصفحة ١٣١ من كتابي ٢.
- حل التمارين أدناه للتأكد من ترسيخ الفهم والإستيعاب.

- Revise all previously learned letters (**Alif – Yaa**) studied with all exercises of each letter in My Book 2 to verify understanding and clear pronunciation.
- Revise the short and long vowels and practice writing them with all learned letters (**Alif - Yaa**) to verify understanding and clear pronunciation.
- Revise **the colors** on P.126 in My Book 2.
- Revise the **Numbers (1-10)** on p.131 in My Book 2.
- Do the exercises below to verify clear understanding.

التمرين الأول: كتابة الكلمات العربية أدناه ٥ مرات في دفتر الواجب البيتي لغرض التحضير للإملاء داخل الفصل مع كتابة معنى كل كلمة باللغة الإنجليزية:

**Exercise 1:** Practice writing the Arabic words shown below 5 times in your homework book in preparation for the spelling test in the classroom and write the meaning of each word in English:

أخضر	أزرق	أسود	أحمر	أبيض
.....	.....	.....	.....	.....
.....	.....	.....	.....	.....
.....	.....	.....	.....	.....
.....	.....	.....	.....	.....
.....	.....	.....	.....	.....
The meanings in English				المعاني باللغة الإنجليزية
.....	.....	.....	.....	White

التمرين الثاني: حللوا الكلمات التالية إلى الحروف المكونة لها وأكتبوها كاملة في دفتر الواجب البيتي مع إعطاء المعاني باللغة الإنجليزية تحتها كما موضح في المثال:

**Exercise 2:** Analyse the following words into their letters and write them in your homework book, and give their English meanings under each word , as shown in the example:

ظَرْف	طَبَل	ضِفْدَع	شَعْر	جَزْر
ظ ر ف	ط ب ل	ض ف د ع	ش ع ر	ج ز ر
Envelope	.....	.....	.....	.....
مَطَر	ثَوْب	غُرَاب	دَرَج	طَيْر
م ط ر	ث و ب	غ ر ا ب	د ر ج	ط ي ر
.....	.....	.....	.....	.....













التمرين الثالث: اربطوا الحروف التالية لتكوين كلمات ثم أكتبوها مع إعطاء المعاني باللغة الإنجليزية في دفتر الواجب البيتي كما موضح في المثال:

**Exercise 3:** Join the following letters to make words and write them with their meaning in English in your homework book, as shown in the example:

س + م + ك	=	سَمَك	Fish
ب + ن + ي	=	.....	.....
د + ر + ج	=	.....	.....
ق + ل + م	=	.....	.....
ع + ل + م	=	.....	.....
ح + ص + ا + ن	=	.....	.....
د + ج + ا + ج	=	.....	.....
خ + ر + و + ف	=	.....	.....
ص + ن + د + و + ق	=	.....	.....
ع + ص + ف + و + ر	=	.....	.....

التمرين الرابع: أكملوا الكلمات التالية بالحرف الناقص مستعينين بالصور وأكتبوها كاملة في دفتر الواجب البيتي مع كتابة معانيها باللغة الإنجليزية تحت كل كلمة :

**Exercise 4:** Complete the following words with the missing letter using the pictures as a guide, then write the complete words in your homework notebook and write their meanings in English under each word:

		
بَ...يخ	بُرثُ...ال	أجا...
.....	.....	.....
		
تُ...اح	...وت	خو...
.....	.....	.....
		
...وز	رُ...ان	...يمون
.....	.....	.....
		
طاوو...	خَ...ر	دَجا...ة
.....	.....	.....

التمرين الخامس: أعدوا ترتيب الحروف بالشكل المناسب لتشكيل كلمات كما في المثال أدناه ثم أكتبوها مع معانيها باللغة الإنجليزية في دفتر الواجب البيتي:

**Exercise 5:** Rearrange the following letters in the correct order to form words, as shown in the example, and write them in your homework book with their meaning in English:

Nose	ف - أ - ن = أنف	
.....	.....	..... = ١. ح - و - ه
.....	.....	..... = ٢. ف - م
.....	.....	..... = ٣. ع - ن - ي
.....	.....	..... = ٤. ر - ض - س
.....	.....	..... = ٥. س - أ - ن - ن - ا
.....	.....	..... = ٦. س - ل - ا - ن
.....	.....	..... = ٧. م - ق - د
.....	.....	..... = ٨. ا - س - ق
.....	.....	..... = ٩. س - ر - ا
.....	.....	..... = ١٠. ع - ش - ر

فديوهات لكافة أشكال الحروف العربية متوفرة على موقع المدرسة على الرابط التالي:

### [الحروف العربية Arabic Alphabets](#)

Videos for all patterns of Arabic Alphabets are available on the school website at the link above