







Level: Four Subject: Arabic Language Due date: 01/02/2026		المستوى: الرابع المادة: اللغة العربية تاريخ التسليم: ٢٠٢٦/٢/١
ملاحظة مهمة: يرجى كتابة الأجوبة فقط في دفتر الواجب البيتي.		
Important Note: Only the answers are to be written in the homework book if required.		

التمرين الأول: إملأوا الفراغات في الجمل التالية بالفعل الماضي المناسب من أدناه وأكتبوا الجمل كاملة في دفتر الواجب البيتي.
Exercise 1: Fill in the blanks in the following sentences with the most appropriate past tense verb from below, and write the whole sentences in your homework book.
نَظَّفَ - زارَ - شاهدَ - عادَ
١. باسمٌ إلى المدينة يوم الخميس.
٢. سمير غُرْفَتُهُ بالماء والصابون.
٣. الأولاد الأسد وهونائم.
٤. سامرٌ صَدِيقَهُ عادل.

<p>التمرين الثاني: أعدوا كتابة الأفعال أدناه بصيغة المؤنث مستعينين بالصورة وأكتبوها جميعاً في دفتر الواجب البيتي.</p> <p>Exercise 2: Rewrite the verbs below in the Feminine form according to the pictures and write them all in your homework book.</p>			
	<p>.....</p>		<p>رَسَمَ</p>
	<p>.....</p>		<p>جَلَسَ</p>
	<p>.....</p>		<p>كَتَبَ</p>

التمرين الثالث: رتبوا الكلمات لِتَكُون جُمْلَةً مفيدةً واحدةً واكتبوها في دفتر الواجبات البيتي.

Exercise 3: Rearrange the words to form meaningful sentences and write them in your homework book.

بأسنانها – الشبكة – قرضت – فقطعتها – الفأرة – جبال

.....

التمرين الرابع: كتابة النص التالي ثلاث مرات في دفتر الواجب البيتي للتهيؤ للإملاء داخل الصف.

Exercise 4: Write the following text **THREE** times in your homework book to prepare for dictation in the classroom.

في يومٍ مشمسٍ، ذهبنا إلى حديقة الحيوانات. رأينا الأسدَ في قفصه يزأرُ، وشاهدنا الزرافةَ تأكل أوراقَ الشجر، فشعرنا بالفرح وتعلمنا حبَّ الحيوانات.

التمرين الخامس: ترجموا الجمل التالية من اللغة العربية إلى اللغة الإنكليزية واكتبوها في دفتر الواجب البيتي.

Exercise 5: Translate the following Arabic sentences into English and write them in your homework book.

١. الجو جميلٌ

.....

٢. هذا فيلٌ صغيرٌ.

.....