

Homework for Reception Advanced (RCA) Level

Date due: 06/10/2024

الواجب البيتي للمستوى التمهيدي المتقدم
تاريخ التسليم: 2024/10/06

اللغة العربية (Arabic Language)

- مراجعة عامة للحروف التالية (أ - ب - ت - ث - ج - ح - خ - د - ذ - ر - ز - س - ش - ص) والتمرين على كتابتها بكل أشكالها.
- مراجعة حرف الصاد (ص) على الصفحة 10 من كتابي التمهيدي - الجزء الثاني والتمرين على كتابته بكل أشكاله مع الأصوات القصيرة وحروف المد الطويلة في دفتر الواجب البيتي كما موضح في الجداول أدناه للتأكد من إتباع الخطوات الصحيحة عند رسمه .
- حل التمارين أدناه والملصقة أيضاً في دفتر الواجب البيتي لترسيخ الفهم والإستيعاب.
- Revise the Arabic letters (أ - ب - ت - ث - ج - ح - خ - د - ذ - ر - ز - س - ش - ص) and practice writing all their patterns.
- Revise all different patterns of the letter S'aad (ص) on P.10 in My Reception Book – Part 2 with short and long vowels in your homework book to verify a clear understanding of the correct steps when drawing it.
- Do the exercises in the tables below that are also attached to your homework book.

التمرين الأول: إملأوا الجداول أدناه بالحروف المكتوبة لغرض التمرين على كتابتها مع الحركات:

Exercise 1: Write the letters in the tables below to practice writing with the short vowels:

| | | | |
|----|-----|-----|----|
| ص | صُ | صَ | ص |
| | | | |
| | | | |
| صي | صُو | صَا | صد |
| | | | |
| | | | |





التمرين الثاني: إرسموا دائرة حول حرف الصاد (ص) في الكلمات التالية مع ذكر معاني الكلمات:

Exercise 2: Draw a circle around the letter S'aad (ص) in the following words while telling their meanings:

| صورة | صفارة | مقص | صقر | قفص |
|---|---|---|--|---|
|  |  |  |  |  |




التمرين الثالث: لَوْنُوا بالأزرق الأشكال المختلفة لحرف الصاد (ص) والصورة المقابلة باللونين الأصفر والأخضر في الجدول أدناه:

Exercise 3: Colour in **Blue** the different patterns of letter S'aad (ص) and the picture in **Yellow and Green** in the table below:

| | |
|---|---|
|  |  |
| |  |
| |  |

التمرين الرابع : أكتبوا الحروف التي تتألف منها أسماء الصور أدناه داخل الحقول تحت كل صورة:

Exercise 4: Write down the letters that form the names of the following pictures in the cells under each of them:

| | | |
|--|--|---|
|  |  |  |
| | | |

التمرين الخامس : لَوْنُوا أشكال حرف الصاد (ص) باللون الأخضر في الشكل أدناه:

Exercise 5: Colour the patterns of the letter Saad (ص) in the figure below with green colour:

