

## Homework for Reception-Advanced (RCA) Level

Date due: 08/12/2024

الواجب البيتي للمستوى التمهيدي المتقدم  
تاريخ التسليم: 2024/12/08

## اللغة العربية (Arabic Language)

❖ حل التمارين أدناه لترسيخ الفهم والإستيعاب.

❖ Do the exercises below to consolidate comprehension.

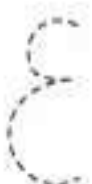
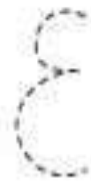

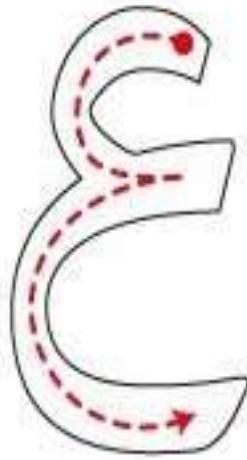
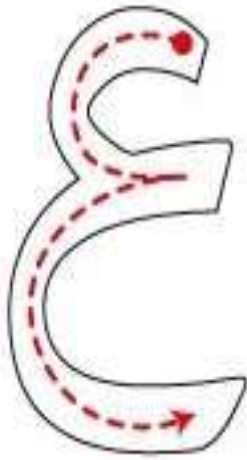
التمرين الأول: مراجعة لفظ وكتابة أشكال الحروف (ض - ط - ظ - ع) والتمرن على كتابتها في الجدول أدناه للتأكد من إتباع الخطوات الصحيحة لرسمها.

**Exercise 1:** Revise of pronunciation and writing of the Arabic letters (ض - ط - ظ - ع) and practice writing in the table below to verify understanding the right steps when drawing them.

ط	ط	ض	ض
.....	.....	.....	.....
.....	.....	.....	.....
.....	.....	.....	.....
ع	ع	ظ	ظ
.....	.....	.....	.....
.....	.....	.....	.....
.....	.....	.....	.....



التمرين الثاني: التمرن على اللفظ الصحيح لحرف العين (ع) على الصفحة 37 من كتابي التمهيدي – 2 وذلك بكتابة حرف عين (ع) كما موضح في الجدول أدناه للتأكد من إتباع الخطوات الصحيحة عند رسمه.



**Exercise 2:** Practice pronouncing letter Ayn (ع) on P.37 in My Reception Book–Part 2 by writing the letter Ayn (ع) as shown in the table below to ensure that you follow the correct steps when drawing it.







التمرين الثالث: إرسموا دائرة حول الرقم الصحيح تحت كل صورة:

Exercise 3: Circle the correct number under each picture.:

		
٣	٥	١
		
٢	٧	٩





		
٣	٢	٤
		
٤	٦	٨

		
٩	٣	٤
		
٨	٢	٦

		
٢	٨	٦
		
٥	٣	٤

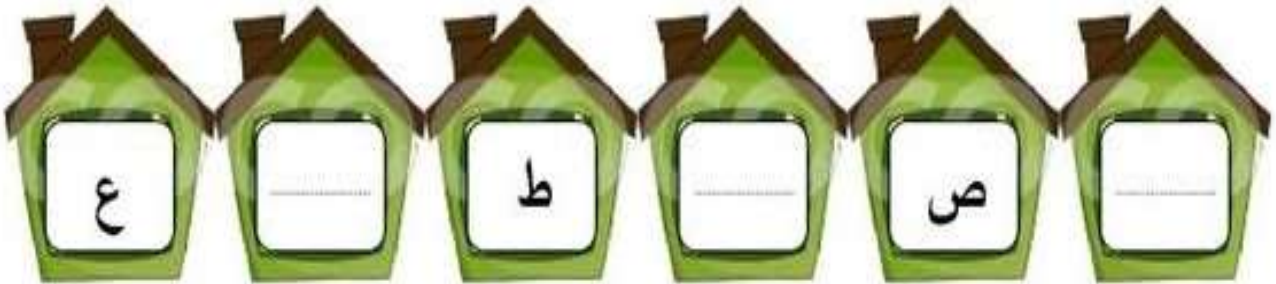
التمرين الرابع: أكتبوا الحرف الناقص لكل صورة:

Exercise 4: Write the missing letter for each picture:

	.....رس
	.....مش
	.....رف
	.....ذرا

التمرين الخامس: أكملوا الحروف الناقصة في الشكل أدناه حسب التسلسل الذي تعلمتموه:

**Exercise 5:** Complete the missing letters in the figure below, according to the learned order:



يمكنكم مشاهدة فيديوهات مع شرح مفصل لكافة أشكال الحروف العربية من على موقع المدرسة على الرابط التالي.

<http://www.babylonacademy.org/main/index.php/en/support/students-support/arabic-alphabets-main-menu?id=129>

Videos for all patterns of all Arabic letters and detailed explanation can be found on our school website at the link above.