

Homework for Reception-Advanced (RCA) Level

Date due: 09/02/2025

الواجب البيتي للمستوى التمهيدي المتقدم
تاريخ التسليم: 2025/02/09

اللغة العربية (Arabic Language)

❖ حل التمارين أدناه لترسيخ الفهم والإستيعاب.

❖ Do the exercises below to consolidate comprehension.

التمرين الأول: إملأوا الجداول أدناه بالكلمات المكتوبة لغرض التمرين على كتابتها:

Exercise 1: Write the words in the tables below to practice writing:

ضرس	فطر
.....
.....
.....
برق	فرد
.....
.....
.....












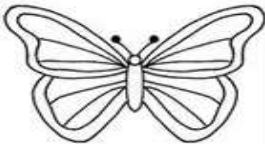








التمرين الثاني : أكتبوا الحرف الناقص من أسماء الصور أدناه داخل الحقول تحت كل صورة:

Exercise 2: Write down the missing letters form the names of the following pictures in the cells under each of them:

							
و	ص	ا	ب	ص	ف	ل	ي

التمرين الثالث: لونوا الصورة المناسبة لكل حرف أدناه.

Exercise 3: Colour the picture that matches the letter below.

التمرين الرابع: صلوا كل حرف أدناه بالشكل المناسب:

Exercise 4: Join each letter below to the appropriate picture:




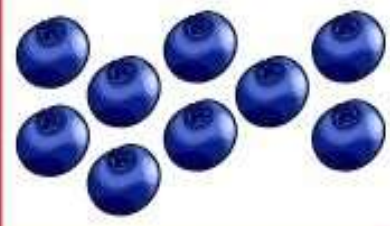




التمرين الخامس: قوموا بعد الأشكال ثم أكتبوا الأرقام:

Exercise 5: Count the patterns and then write down the numbers:

التمرين السادس: أرسما دائرة حول العدد الصحيح لكل صورة في أدناه:

Exercise 6: Draw a circle around the correct number for each picture below:

	٤ ١ ٢ ٣	
	١٠ ٢ ٣ ٤	
	٧ ٨ ٩ ٦	
	٣ ٦ ٨ ٧	

يمكنكم مشاهدة فيديوهات مع شرح مفصل لكافة أشكال الحروف العربية من على موقع المدرسة على الرابط التالي.

<http://www.babylonacademy.org/main/index.php/en/support/students-support/arabic-alphabets-main-menu?id=129>

Videos for all patterns of all Arabic letters and detailed explanation can be found on our school website at the link above.