

Homework for Reception-Advanced (RCA) Level**Date due: 10/11/2024**الواجب البيتي للمستوى التمهيدي المتقدم
تاريخ التسليم: 2024/11/10**اللغة العربية (Arabic Language)**

- مراجعة عامة للحروف التالية (أ - ب - ت - ث - ج - ح - خ - د - ذ - ر - ز - س - ش - ص - ض - ط) والتمرن على كتابتها بكل أشكالها للتأكد من إتباع الخطوات الصحيحة لرسمها.
- التمرن على اللفظ الصحيح لحرف الطاء (ط) على الصفحة 22 من كتابي التمهيدي - 2 والتمرن على كتابته بكل أشكاله كما موضح في الجداول أدناه للتأكد من إتباع الخطوات الصحيحة عند رسمه.
- حل التمارين أدناه لترسيخ الفهم والإستيعاب.

- Revise the Arabic letters

(أ - ب - ت - ث - ج - ح - خ - د - ذ - ر - ز - س - ش - ص - ض - ط)

and practice writing all their patterns to verify understanding the right steps when drawing them.

- Practice pronouncing letter T'aa (ط) on P.22 in My Reception Book–Part 2 and practice writing all the patterns to verify clear understanding of the correct steps when drawing them.
- Do the exercises below to consolidate comprehension.

التمرين الأول: صلوا كل حرف أدناه بالشكل المناسب:

Exercise 1: Join each letter below to the appropriate picture:

أ

ب

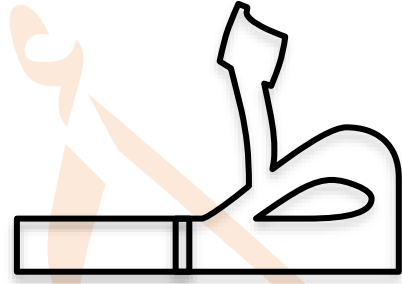
ت

ث






التمرين الثاني: لَوْنُوا بِالْأَزْرَقِ الأشكال المختلفة لحرف الطاء (ط) والصورة المقابلة باللونين الأصفر والأخضر في الجدول أدناه:

Exercise 2: Colour in **Blue** the different patterns of letter T'aa (ط) and the picture in **Yellow** and **Green** in the table below:



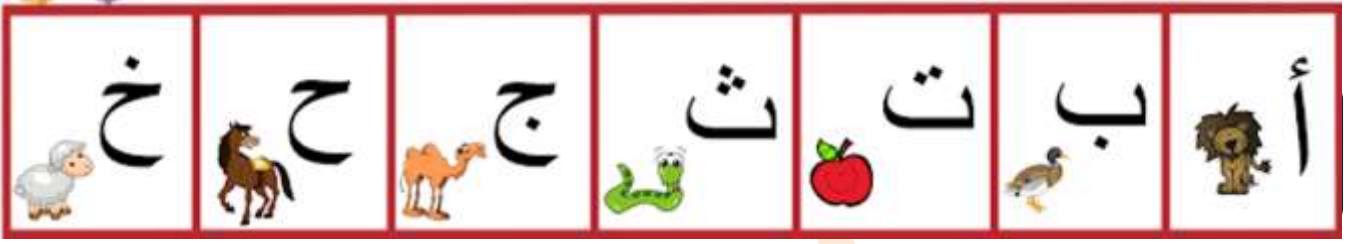
التمرين الثالث: أكتبوا الحروف الناقصة في أسماء الصور أدناه داخل الحقول تحت كل صورة:

Exercise 3: Write down the missing letters in the names of the following pictures in the cells under each of them:

								
ل	ب		ء	و		ص	و	

التمرين الرابع: أعدوا كتابة الحروف أدناه لغرض التمرين على كتابتها بالشكل الصحيح.

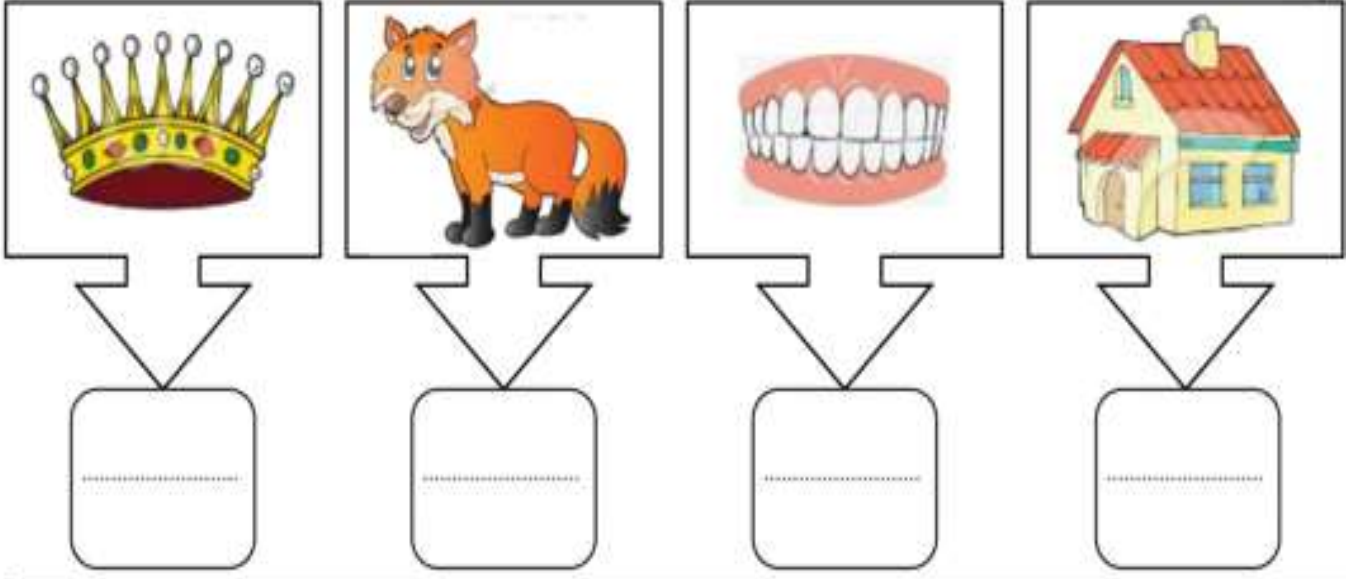
Exercise 4: Repeat writing the letters below to practice writing them properly.





التمرين الخامس: أكتبوا الحرف الذي تبدأ به كل صورة أدناه:

Exercise 5: Write the letter that each picture below starts with:



يمكنكم مشاهدة فيديوهات مع شرح مفصل لكافة أشكال الحروف العربية من على موقع المدرسة على الرابط التالي.

<http://www.babylonacademy.org/main/index.php/en/support/students-support/arabic-alphabets-main-menu?id=129>

Videos for all patterns of all Arabic letters and detailed explanation can be found on our school website at the link above.