

Level: Reception-Advanced (RCA) Subject: Arabic Language Due date: 11/01/2026		المستوى: التمهيدي المتقدم (RCA) المادة: اللغة العربية تاريخ التسليم: ٢٠٢٦/١/١١
ملاحظة مهمة: يرجى كتابة الأجوبة فقط في دفتر الواجب البيتي إن كان بالإمكان. Important Note: Only the answers are to be written in the homework book if possible.		

التمرين الأول: مراجعة حرف الغين (غ) على الصفحة ٤٧-٥٢ من كتابي التمهيدي – الجزء الثاني والتمرين على كتابته بكل أشكاله مع الأصوات الطويلة (ا – و – ي) كما موضح في الجدول أدناه للتأكد من إتباع الخطوات الصحيحة عند رسمه في دفتر الواجب البيتي. شاهدوا الفيديوها على الروابط التالية:

Exercise 1: Revise the letter Ghayn (غ) on P.47-52 in My Reception Book – Part Two and practice writing it in all its patterns with the long vowels (ا – و – ي) as shown in the table below to ensure you follow the correct steps when writing it in the homework book. You can watch the videos at the following links:

أنشودة حرف الغين

<u>Initial Ghayn</u>			<u>Isolated Ghayn</u>
غي	غو	غا	غ
.....
.....
.....



التمرين الثاني: عَدِّدوا الأشكال في كل صورة أدناه، ثم اكتبوا العدد المناسب مع الحرف الذي يمثل كل منها في دفتر الواجب البيتي كما هو موضح في المثال:

Exercise 2: Count the patterns in each picture below, then write the appropriate number with the letter that represents each of them in your homework book as shown in the example:

							
د	خ	ح	ج	ث	ت	ب	أ
				ث ٤			







التمرين الثالث: إملأوا الجدول أدناه بالكلمات المكتوبة لغرض التمرين على كتابتها في دفتر الواجب البيتي:

Exercise 3: Practice writing the words in the table below in your homework book:

	
غراب	غضب
.....
.....

التمرين الرابع: أكتبوا الحرف الذي يمثل كل كلمة في أدناه مع رقم الصورة المناسبة في دفتر الواجب البيتي:

Exercise 4: Write down the letter of each word below with the number of the appropriate picture in your homework book.

	١	أ	غصن
	٢	ب	غزال
	٣	ت	غسالة
	٤	ث	غيمة
	٥	ج	غراب
	٦	ح	غذاء

نشاط صفي: شاهدوا فيديو عن (أنشودة الأرقام) على الرابط التالي:

Activity: Watch the video about (Numbers Song) at the following links:

[أنشودة الأرقام](#)

يمكنكم مشاهدة فيديوهات مع شرح مفصل لكافة أشكال الحروف العربية من على موقع المدرسة على الرابط التالي.

[Arabic Alphabets](#)

Videos for all patterns of all Arabic letters and detailed explanation can be found on our school website at the link above.