

Homework for Reception-Advanced (RCA) Level

Date due: 13/04/2025

الواجب البيتي للمستوى التمهيدي المتقدم
تاريخ التسليم: 2025/04/13

اللغة العربية (Arabic Language)

❖ حل التمارين أدناه لترسيخ الفهم والإستيعاب.

❖ Do the exercises below to consolidate comprehension.

التمرين الأول: إملأوا الجداول أدناه بالحروف المكتوبة لغرض التمرين على كتابتها:

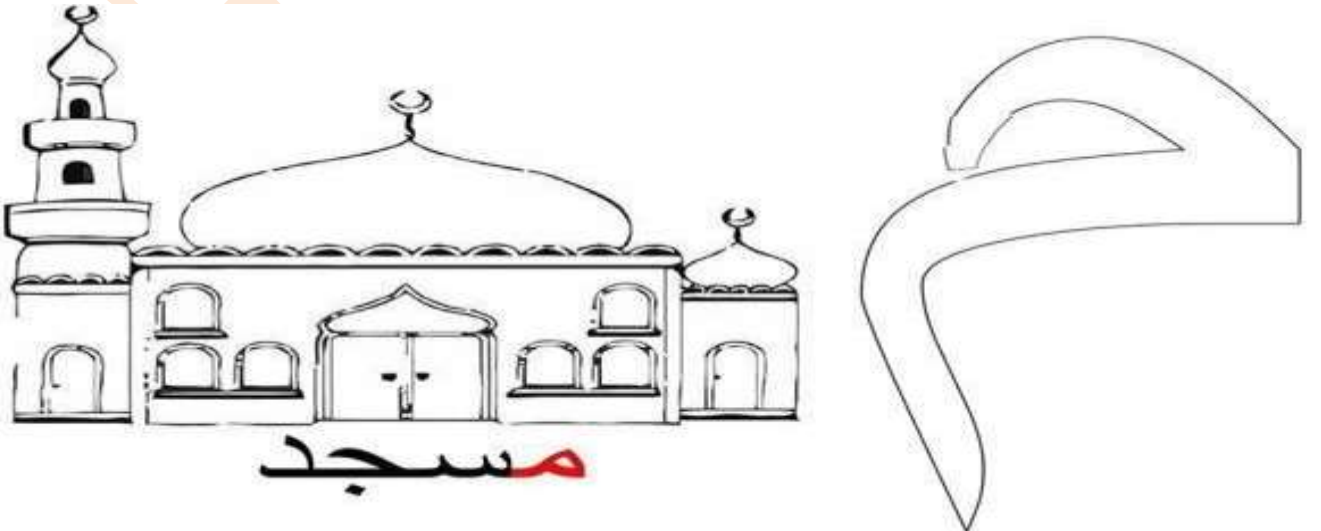
Exercise 1: Write the letters in the tables below to practice writing:

لوّن هذه النقاط،
لوّن هذه النقاط،

تتبع واكتب،
تتبع واكتب،

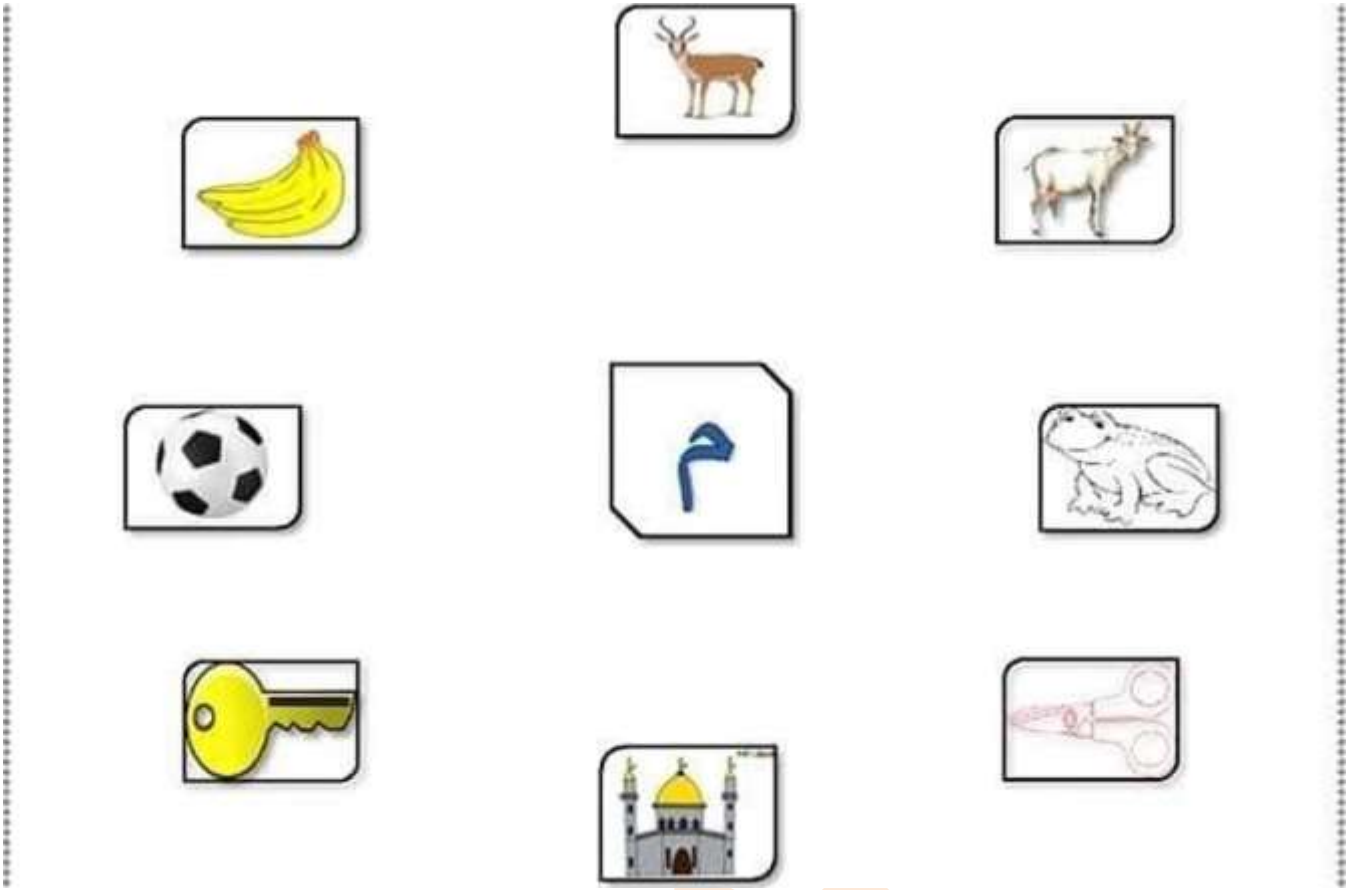
منطاد
ليمون

التمرين الثاني: لوّنوا بالأزرق شكل حرف الميم (م) والصورة المقابلة باللونين الأصفر والأخضر في الصورة أدناه:
Exercise 2: Colour in **Blue** the pattern of letter Meem (م) and the picture in **Yellow** and **Green** in the picture below:



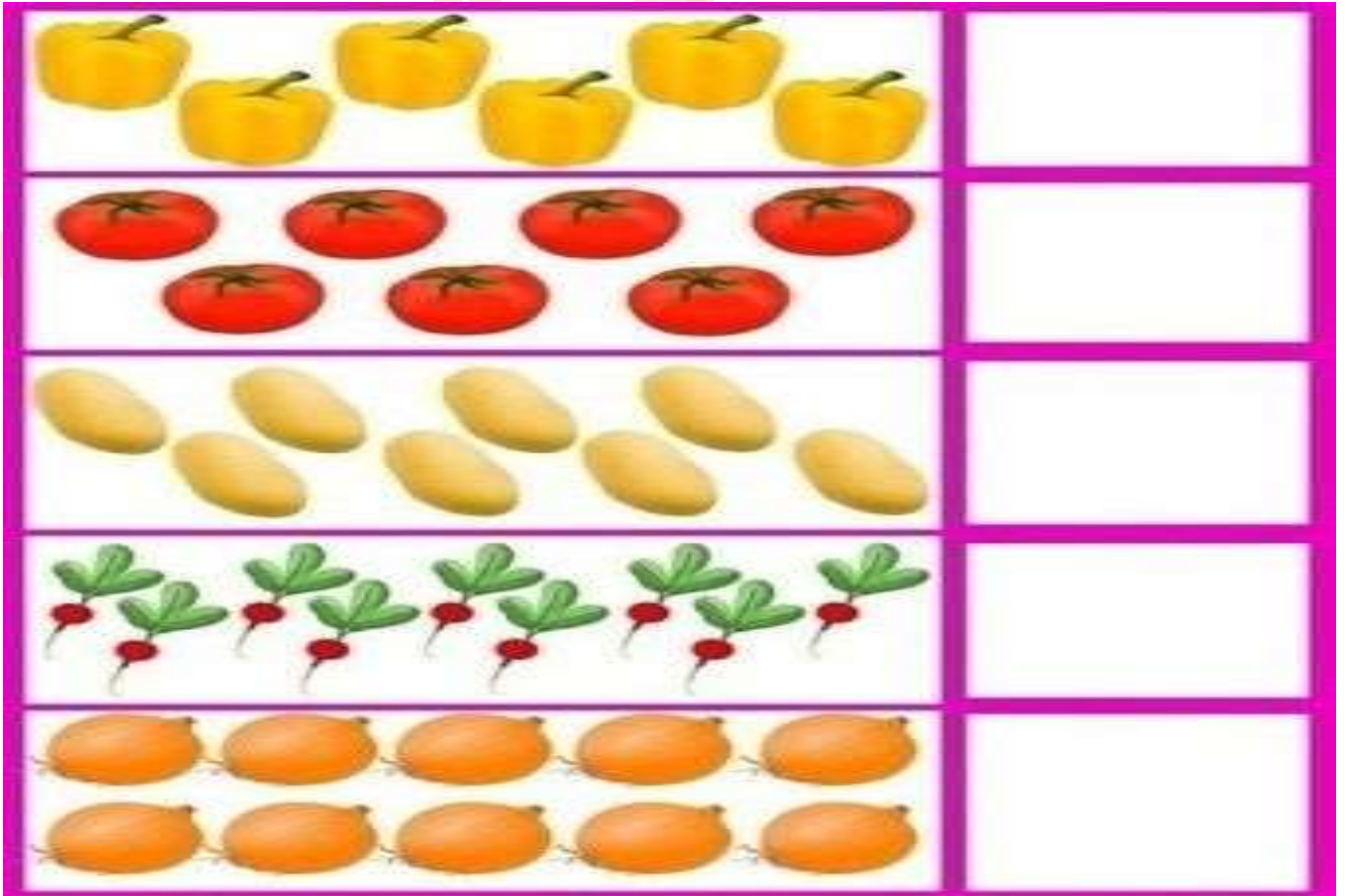
التمرين الثالث: صلوا حرف الميم (م) بكل صورة يبدأ إسمها به:

Exercise 3: Join letter Meem (م) to every picture that its name start with:









التمرين الرابع: عدوا الأشكال ثم أكتبوا الأرقام في المربعات الفارغة:

Exercise 4: Count the patterns then write the numbers in the empty boxes:







التمرين الخامس: ضعوا علامة (✓) تحت الحرف الصحيح الذي يبدأ فيه إسم الصورة:

Exercise 5: Put a check mark (✓) under the letter that the pictures' name begins with:

| | |
|--|---|
|  |  |
| ع ص ف | ش غ س |
|  |  |
| ط ك ق | ق س ص |
|  |  |
| م ع ظ | ظ ل ض |

التمرين السادس: أكتبوا الحرف الناقص من إسم كل صورة أدناه:

Exercise 6: Write the missing letter from the name of each picture below:

| | |
|---|----------|
|  | رس..... |
|  | شط..... |
|  | رف..... |
|  | ذرا..... |

التمرين السابع: صلوا كل كلمة أدناه باللون المناسب:

Exercise 7: Join each word below to the appropriate colour:

أحمر

أخضر

أزرق

أبيض

أسود

أصفر



التمرين الثامن: أكملوا الحروف الناقصة في الشكل أدناه حسب التسلسل الذي تعلمتموه:

Exercise 8: Complete the missing letters in the figure below, according to the learned order:



يمكنكم مشاهدة فيديوهات مع شرح مفصل لكافة أشكال الحروف العربية من على موقع المدرسة على الرابط التالي.

<http://www.babylonacademy.org/main/index.php/en/support/students-support/arabic-alphabets-main-menu?id=129>

Videos for all patterns of all Arabic letters and detailed explanation can be found on our school website at the link above.