

Homework for Reception Advanced (RCA) Level

Date due: 13/10/2024

الواجب البيتي للمستوى التمهيدي المتقدم
تاريخ التسليم: 2024/10/13

اللغة العربية (Arabic Language)

- مراجعة عامة للحروف التالية (أ - ب - ت - ث - ج - ح - خ - د - ذ - ر - ز - س - ش - ص - ض) والتمرن على كتابتها بكل أشكالها.
- التمرن على اللفظ الصحيح لحرف الضاد (ض) على الصفحة 18 من كتابي التمهيدي - الجزء الثاني والتمرن على كتابته بكل أشكاله مع الأصوات القصيرة وحروف المد الطويلة في دفتر الواجب البيتي كما موضح في الجداول أدناه للتأكد من إتباع الخطوات الصحيحة عند رسمه.
- حل التمارين أدناه والملصقة أيضاً في دفتر الواجب البيتي لترسيخ الفهم والإستيعاب.
- Revise the Arabic letters (أ - ب - ت - ث - ج - ح - خ - د - ذ - ر - ز - س - ش - ص - ض) and practice writing all their patterns.
- Revise properly, pronouncing letter D'aad (ض) on P.18 in My Reception Book - Part 2 and practice writing all patterns with short and long vowels in your homework book to verify a clear understanding of the correct steps when drawing them.
- Do the exercises in the tables below that are also attached to your homework book.

التمرين الأول: إملأوا الجداول أدناه بالحروف المكتوبة لغرض التمرين على كتابتها مع الحركات:

Exercise 1: Write the letters in the tables below to practice writing with the short vowels:

ض	ضُ	ضَ	ض
ضِي	ضُو	ضَا	ض





التمرين الثاني: إرسموا دائرة حول حرف الضاد (ض) في الكلمات التالية مع ذكر معاني الكلمات:

Exercise 2: Draw a circle around the letter D'aad (ض) in the following words while telling their meanings:

ضابط	بيض	ضفدع	ضرس	ضوء
				




التمرين الثالث: لَوْنُوا بِالْأَزْرَقِ الأشكال المختلفة لحرف الضاد (ض) والصورة المقابلة باللونين الأصفر والأخضر في الجدول أدناه:

Exercise 3: Colour in **Blue** the different patterns of letter Daad (ض) and the picture in **Yellow** and **Green** in the table below:

التمرين الرابع: أكتبوا الحروف التي تتألف منها أسماء الصور أدناه داخل الحقول تحت كل صورة:

Exercise 4: Write down the letters that form the names of the following pictures in the cells under each of them:

								
س	ر			ر	أ	ع	ب	

التمرين الخامس : لَوْنُوا أَشْكَالَ حَرْفِ الضَّادِ (ض) بِاللَّوْنِ الْأَخْضَرِ فِي الشَّكْلِ أَدْنَاهُ:

Exercise 5: Colour the patterns of the letter D'aad (ض) in the figure below with **green** colour:

