

Homework for Reception-Advanced (RCA) Level

Date due: 15/12/2024

الواجب البيتي للمستوى التمهيدي المتقدم
تاريخ التسليم: 2024/12/15

اللغة العربية (Arabic Language)

❖ حل التمارين أدناه لترسيخ الفهم والإستيعاب.

❖ Do the exercises below to consolidate comprehension.

التمرين الأول: مراجعة لفظ وكتابة أشكال الحروف (ض - ط - ظ - ع) والتمرن على كتابتها في الجدول أدناه للتأكد من إتباع الخطوات الصحيحة لرسمها.

Exercise 1: Revise pronunciation and writing of the Arabic letters (ض - ط - ظ - ع) and practice writing them in the table below to verify understanding the right steps when drawing them.

					ط	ط



					ض	ض



					ع	ع



					ظ	ظ

التمرين الثاني: ضعوا علامة (✓) تحت الحرف الصحيح الذي يبدأ فيه اسم الصورة.

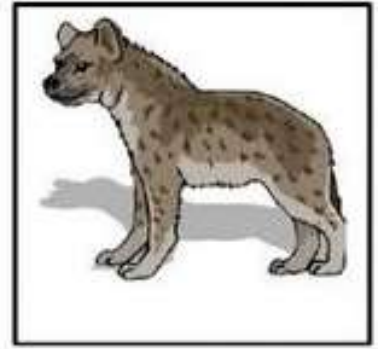
Exercise 2: Put a check mark (✓) under the correct letter that the pictures' name begins with.



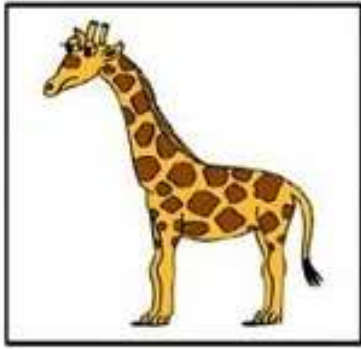
س	ش
---	---




ح	ج	خ
---	---	---




ص	ض
---	---



ز	ر
---	---



ط	ظ
---	---



ع	غ
---	---



ح	خ	ج
---	---	---







ث	ب	ت
---	---	---



ط	ظ
---	---


التمرين الثالث: أكتبوا الحروف الناقصة في أسماء الصور أدناه داخل الحقول تحت كل صورة:

Exercise 3: Write down the missing letters in the names of the following pictures in the cells under each of them:

			
ن ي 	ي ب 	ل ب 	س ر

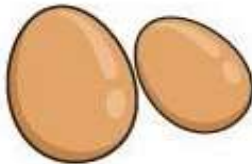
التمرين الرابع: لَوْنُوا الأشكال المختلفة لحرف العين (ع):

Exercise 4: Colour the different patterns of letter Ayn (ع):



التمرين الخامس: صلوا كل حيوان مع ما ينتجه:

Exercise 5: Join each animal with what it produces:



يمكنكم مشاهدة فيديوهات مع شرح مفصل لكافة أشكال الحروف العربية من على موقع المدرسة على الرابط التالي.

<http://www.babylonacademy.org/main/index.php/en/support/students-support/arabic-alphabets-main-menu?id=129>

Videos for all patterns of all Arabic letters and detailed explanation can be found on our school website at the link above.