

Homework for Reception-Advanced (RCA) Level

Date due: 16/03/2025

الواجب البيتي للمستوى التمهيدي المتقدم
تاريخ التسليم: 2025/03/16

(Arabic Language) اللغة العربية

❖ حل التمارين أدناه لترسيخ الفهم والإستيعاب.

❖ Do the exercises below to consolidate comprehension.

التمرين الأول: إملأوا الجداول أدناه بحرف اللام (ل) لغرض التمرين على كتابته:

Exercise 1: Write the word Laam (ل) in the tables below to practice writing:

ل	ل	ل	ل	ل	ل
ل	ل	ل	ل	ل	ل


التمرين الثاني: أعيديا كتابة الأرقام في المربعات الفارغة.

Exercise 2: Rewrite the numbers in the empty boxes.

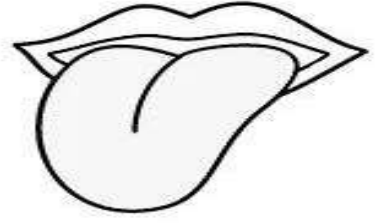
٦		١ ٢
٧		٣ ٤
٨		٥ ٦
٩		٧ ٨
١٠		٩ ١٠

التمرين الثالث: لونوا كل صورة تبدأ بحرف اللام (ل) من أدناه:

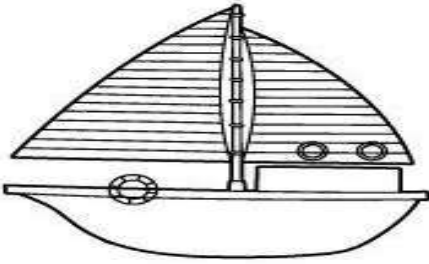
Exercise 3: Colour each picture that starts with the letter Laam from below:




ليمون



لسان



مركب



لحم

التمرين الرابع: ضعوا علامة (✓) تحت الحرف الصحيح الذي يبدأ فيه اسم الصورة:

Exercise 4: Put a check mark (✓) under the correct letter that the pictures' name begins with:

ك		

ل		

ف		

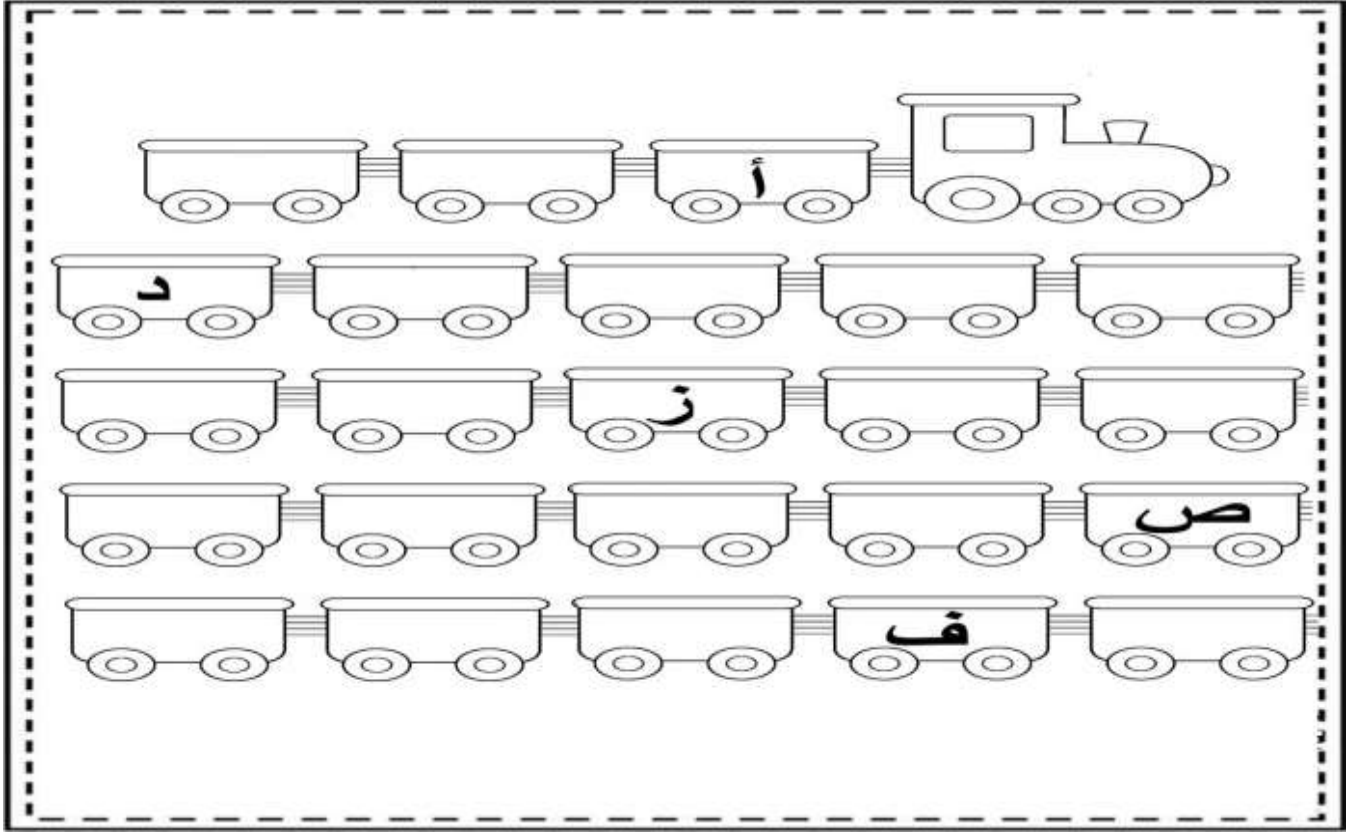
ق		

ع		

غ		

التمرين الخامس: أكملوا الحروف الناقصة في الشكل أدناه حسب التسلسل الذي تعلمتموه:

Exercise 5: Complete the missing letters in the figure below, according to the learned order:



التمرين السادس: أكتبوا الحرف الناقص في أسماء الصور أدناه:

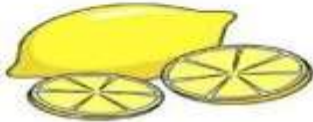
Exercise 6: Write down the missing letter in the names of the following pictures:



..... حم



..... سان



..... يمون



..... عبة

يمكنكم مشاهدة فيديوهات مع شرح مفصل لكافة أشكال الحروف العربية من على موقع المدرسة على الرابط التالي.

<http://www.babylonacademy.org/main/index.php/en/support/students-support/arabic-alphabets-main-menu?id=129>

Videos for all patterns of all Arabic letters and detailed explanation can be found on our school website at the link above.