

Level: Reception-Advanced (RCA) Subject: Arabic Language Due date: 17/05/2026		المستوى: التمهيدي المتقدم (RCA) المادة: اللغة العربية تاريخ التسليم: ٢٠٢٦/٥/١٧
<p>ملاحظة مهمة: يرجى كتابة الأجوبة فقط في دفتر الواجب البيتي إن كان بالإمكان.</p> <p>Important Note: Only the answers are to be written in the homework book if possible.</p>		

التمرين الأول: مراجعة حرف الواو (و) على الصفحة ١١٢ من كتابي التمهيدي – الجزء الثاني والتدرب على كتابته مع الأصوات الطويلة (ا – و – ي) كما موضح في الجدول أدناه للتأكد من إتباع الخطوات الصحيحة عند رسمه في دفتر الواجب البيتي. شاهدوا الفيديوهات على الروابط التالية:



Exercise 1: Revise the letter Wow (و) on P.112 in My Reception Book – Part Two and practice writing it with the long vowels (ا – و – ي) as shown in the table below to ensure you follow the correct steps when writing it in the homework book. You can watch the videos at the following links:

[أنشودة حرف الواو](#)

Wow with the long vowels			Initial & Isolated Wow
وي	وو	وا	و
.....
.....







التمرين الثاني: إملأوا الجدول أدناه بالكلمات المكتوبة لغرض التدرب على كتابتها أربع مرات في دفتر الواجب البيتي:

Exercise 2: Practice writing the words in the table below FOUR times in your homework book:

	
جَرُو	وَزَّة
.....
.....

التمرين الثالث: أكتبوا الحرف الذي يمثل كل كلمة في الجدول أدناه مع رقم الصورة المناسبة في دفتر الواجب البيتي:

Exercise 3: Write down the letter representing each word in the table below with the number of the appropriate picture in your homework book.

	١	أ	وَرْدَةٌ
	٢	ب	كَأَكُو
	٣	ت	وَسَادَةٌ
	٤	ث	بَدُو
	٥	ج	وَلَدٌ
	٦	ح	فَرُو

التمرين الرابع: أكملوا الحروف الناقصة في الشكل أدناه حسب التسلسل الذي تعلمتموه ثم أكتبوها في دفتر الواجب البيتي:

Exercise 4: Complete the missing letters in the figure below, according to the learned order then write them in your homework book:

٢	١	 أ	خارطة الحروف	
٦	٥	٤	٣	 ث ثعبان
١٠	٩	٨	 ر ريشة	٧
١٤	١٣	 ط طاولة	١٢	١١
١٨	 ك كرة	١٧	١٦	١٥
	٢١	٢٠	١٩	 م مظلة

نشاط: شاهدوا فيديو عن (أنشودة الحروف) على الرابط التالي:

Activity: Watch the video about (Alphabet Song) at the following links:

[أنشودة الحروف](#)

يمكنكم مشاهدة فيديوهات مع شرح مفصل لكافة أشكال الحروف العربية من على موقع المدرسة على الرابط التالي.

[Arabic Alphabets](#)

Videos for all patterns of all Arabic letters and detailed explanation can be found on our school website at the link above.