

Homework for Reception-Advanced (RCA) Level

Date due: 23/02/2025

الواجب البيتي للمستوى التمهيدي المتقدم
تاريخ التسليم: 2025/02/23

اللغة العربية (Arabic Language)

❖ حل التمارين أدناه لترسيخ الفهم والإستيعاب.

❖ Do the exercises below to consolidate comprehension.


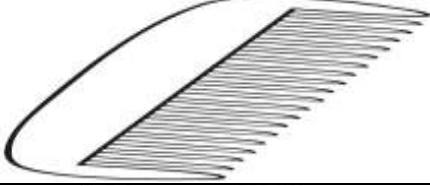


التمرين الأول: مراجعة عامة للحروف (ص - ض - ط - ظ - ع - غ - ف - ق) والتمرين على كتابتها بكل أشكالها

Exercise 1: Revise the Arabic letters (ص - ض - ط - ظ - ع - غ - ف - ق) and practice writing all their patterns.

ظ	ط	ض	ص
ق	ف	غ	ع





التمرين الثاني: لَوْنُوا الحروف والأشكال المختلفة في الجدول أدناه:

Exercise 2: Colour the different letters & patterns in the table below:

	ص
	ط
	غ
	ق



التمرين الثالث: صلوا كل حرف أدناه بالشكل المناسب:

Exercise 3: Join each letter below to the appropriate picture:

	ك
	ظ
	ط
	ظ

التمرين الرابع: ضعوا علامة (✓) تحت الحرف الصحيح الذي يبدأ فيه إسم الصورة.

Exercise 4: Put a check mark (✓) under the correct letter that the pictures' name begins with.



التمرين الخامس: أرسما خط تحت الكلمة المناسبة لكل صورة:

Exercise 5: Draw a line under the appropriate word for the each picture:



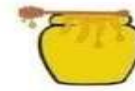
فيل - شمس



أرنب - ضفدع



ذرة - فراولة



عسل - فراشة



سلم - ضرس



طائرة - حمار



عصفور - خروف



ديك - ضبع





بقرة - عنب







صندوق - برتقالة



التمرين السادس: أرسما دائرة حول العدد الصحيح لكل صورة في أدناه:

Exercise 6: Draw a circle around the correct number for each picture below:

		
٣	٥	١
		
٢	٧	٩

		
٣	٢	٤
		
٤	٦	٨


		
٩	٣	٤
		
٨	٢	٦

		
٢	٨	٦
		
٥	٣	٤

التمرين السابع: رتبوا الأرقام من (1 - 9) ثم لونوا الفيل:

Exercise 7: Arrange the numbers from (1-9) then colour the elephant:

٤	١	٧	٣	٢	٦	٨	٥	٩



يمكنكم مشاهدة فيديوهات مع شرح مفصل لكافة أشكال الحروف العربية من على موقع المدرسة على الرابط التالي.

<http://www.babylonacademy.org/main/index.php/en/support/students-support/arabic-alphabets-main-menu?id=129>

Videos for all patterns of all Arabic letters and detailed explanation can be found on our school website at the link above.