

Homework for Reception-Advanced (RCA) Level

Date due: 23/03/2025

الواجب البيتي للمستوى التمهيدي المتقدم
تاريخ التسليم: 2025/03/23

اللغة العربية (Arabic Language)

❖ حل التمارين أدناه لترسيخ الفهم والإستيعاب.

❖ Do the exercises below to consolidate comprehension.

التمرين الأول: إملأوا الجداول أدناه بالحروف المكتوبة لغرض التمرين على كتابتها:

Exercise 1: Write the letters in the tables below to practice writing:










								
								

التمرين الثاني: عدوا الأشكال ثم أكتبوا الأرقام في المربعات الفارغة.





Exercise 2: Count the patterns then write the numbers in boxes.

الأرقام

		
		
		
<input type="text"/>	<input type="text"/>	<input type="text"/>

التمرين الثالث: صلوا كل حرف بالشكل المناسب:

Exercise 3: Join each letter to the appropriate figure:

	
	
<input type="text"/>	<input type="text"/>

ف
ق
ك
س

التمرين الرابع: اختاروا الحرف المناسب ثم اكتبوه اسفل كل صورة مما يلي:

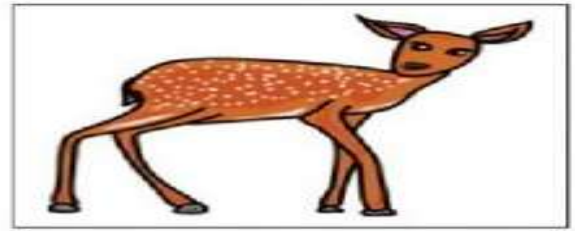

Exercise 4: Choose the appropriate letter and write it under each of the following pictures:

ض

ب

غ

ق



التمرين الخامس: ضعوا علامة (✓) تحت الحرف الصحيح الذي يبدأ فيه إسم الصورة:

Exercise 5: Put a check mark (✓) under the correct letter that the pictures' name begins with:

ش	س	
---	---	---


ذ	د	
---	---	---

ز	ر	
---	---	---

ق	ف	
---	---	--

التمرين السادس: أكملوا الحروف الناقصة في الشكل أدناه حسب التسلسل الذي تعلمتموه:

Exercise 6: Complete the missing letters in the figure below, according to the learned order:



يمكنكم مشاهدة فيديوهات مع شرح مفصل لكافة أشكال الحروف العربية من على موقع المدرسة على الرابط التالي.

<http://www.babylonacademy.org/main/index.php/en/support/students-support/arabic-alphabets-main-menu?id=129>

Videos for all patterns of all Arabic letters and detailed explanation can be found on our school website at the link above.