

Level: Reception-Advanced (RCA) Subject: Arabic Language Due date: 25/01/2026		المستوى: التمهيدى المتقدم (RCA) المادة: اللغة العربية تاريخ التسليم: ٢٠٢٦/١/٢٥
ملاحظة مهمة: يرجى كتابة الأجوبة فقط في دفتر الواجب البيتي إن كان بالإمكان. Important Note: Only the answers are to be written in the homework book if possible.		



التمرين الأول: مراجعة حرف الفاء (ف) على الصفحة ٥٣ من كتابي التمهيدى – الجزء الثانى والتمرين على كتابته بكل أشكاله مع الأصوات الطويلة (ا – و – ي) كما موضح في الجدول أدناه للتأكد من إتباع الخطوات الصحيحة عند رسمه في دفتر الواجب البيتي. شاهدوا الفيديوهات على الروابط التالية:

Exercise 1: Revise the letter Faa'a (ف) on P.53 in My Reception Book – Part Two and practice writing it in all its patterns with the long vowels (ا – و – ي) as shown in the table below to ensure you follow the correct steps when writing it in the homework book. You can watch the videos at the following links:

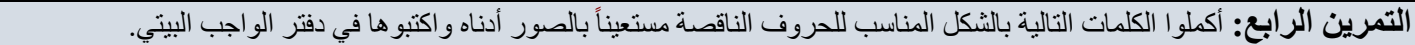
			Isolated Faa'a	Initial Faa'a
في	فو	فا	ف	ف
.....
.....

التمرين الثانى: إملأوا الجدول أدناه بالكلمات المكتوبة لغرض التمرين على كتابتها في دفتر الواجب البيتي:

Exercise 2: Practice writing the words in the table below in your homework book:

	
ظرف	فأر
.....
.....

Exercise 3: Complete the missing letters in the figure below, according to the learned order in your homework book:



Exercise 4: Write down the missing letters that form the names of the following pictures. and write them down in your homework book



Activity: Watch the video about (Alphabet Song) at the following links:

أنشودة الحروف

يمكنكم مشاهدة فيديوهات مع شرح مفصل لكافة أشكال الحروف العربية من على موقع المدرسة على الرابط التالي.

Arabic Alphabets

Videos for all patterns of all Arabic letters and detailed explanation can be found on our school website at the link above.