

Homework for Reception-Advanced (RCA) Level

Date due: 26/01/2025

الواجب البيتي للمستوى التمهيدي المتقدم
تاريخ التسليم: 2025/01/26

اللغة العربية (Arabic Language)

❖ حل التمارين أدناه لترسيخ الفهم والإستيعاب.

❖ Do the exercises below to consolidate comprehension.

















التمرين الأول: مراجعة لفظ وكتابة أشكال الحروف (ع - ط - ظ - ف) والتمرن على كتابتها في الجدول أدناه للتأكد من إتباع الخطوات الصحيحة لرسمها.

Exercise 1: Revise pronunciation and writing of the Arabic letters (ع - ط - ظ - ف) and practice writing them in the table below to verify understanding the right steps when drawing them.

ط	ظ	ع	ع
.....
.....
.....
ف	ف	ظ	ظ
.....
.....
.....



التمرين الثاني: ضعوا علامة (✓) تحت الحرف الصحيح الذي يبدأ فيه إسم الصورة.

Exercise 2: Put a check mark (✓) under the correct letter that the pictures' name begins with.

			
ح د و	ج س ز	س ب ك	أ ط د
			
ق د ث	ج ح خ	ث ب ت	ث ن ت
			
ص س ر	ث ش م	ز س ر	ذ د ر
			
ط ي ض	ص س ض	ج س ز	ج س ز


التمرين الثالث: أكتبوا الحروف الناقصة في أسماء الصور أدناه داخل الحقول تحت كل صورة:

Exercise 3: Write down the missing letters in the names of the following pictures in the cells under each of them:

			
ر ظ	ص ن	ب ي	ق ر

التمرين الرابع: لَوْنُوا الأشكال المختلفة لحرف الفاء (ف):


Exercise 4: Colour the different patterns of letter Fa'a (ف):



التمرين الخامس: صلوا الصورة بالرقم الصحيح:

Exercise 5: Join the picture with the correct number:

- ١
- ٢
- ٣
- ٤
- ٥
- ٦
- ٧
- ٨
- ٩



Exercise 6: Join each animal with its suitable habitat:



الخلية



الحظيرة



العش



الشجرة



الإسطبل



يمكنكم مشاهدة فيديوهات مع شرح مفصل لكافة أشكال الحروف العربية من على موقع المدرسة على الرابط التالي.

<http://www.babylonacademy.org/main/index.php/en/support/students-support/arabic-alphabets-main-menu?id=129>

Videos for all patterns of all Arabic letters and detailed explanation can be found on our school website at the link above.