

Level: Reception-Advanced (RCA)
Subject: Arabic Language
Due date: 26/04/2026



المستوى: التمهيدي المتقدم (RCA)
المادة: اللغة العربية
تاريخ التسليم: ٢٠٢٦/٤/٢٦

ملاحظة مهمة: يرجى كتابة الأجوبة فقط في دفتر الواجب البيتي إن كان بالإمكان.

Important Note: Only the answers are to be written in the homework book if possible.

التمرين الأول: مراجعة حرف النون (ن) على الصفحة ٩٧ من كتابي التمهيدي – الجزء الثاني والتمرين على كتابته مع الأصوات الطويلة (ا – و – ي) كما موضح في الجدول أدناه للتأكد من إتباع الخطوات الصحيحة عند رسمه في دفتر الواجب البيتي. شاهدوا الفيديوهات على الروابط التالية:



Exercise 1: Revise the letter Noon (ن) on P.97 in My Reception Book – Part Two and practice writing it with the long vowels (ا – و – ي) as shown in the table below to ensure you follow the correct steps when writing it in the homework book. You can watch the videos at the following links:

أنشودة حرف النون

Noon with the long vowels		Isolated Noon	Initial Noon
ني	نو	نا	ن
.....
.....







التمرين الثاني: إملأوا الجدول أدناه بالكلمات المكتوبة لغرض التدريب على كتابتها أربع مرات في دفتر الواجب البيتي:

Exercise 2: Practice writing the words in the table below FOUR times in your homework book:

	
رُمان	نِسْر
.....
.....

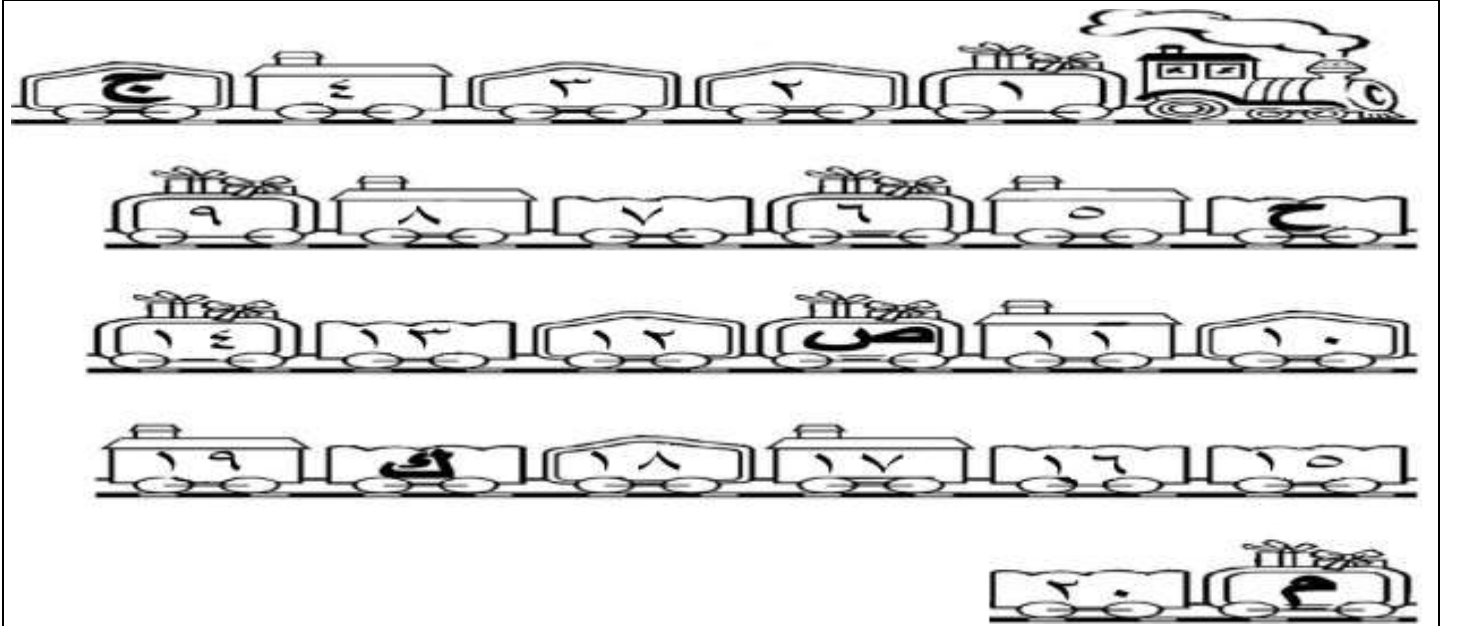
التمرين الثالث: أكتبوا الحرف الذي يمثل كل كلمة في أدناه مع رقم الصورة المناسبة في دفتر الواجب البيتي:

Exercise 3: Write down the letter of each word below with the number of the appropriate picture in your homework book.

	١	أ	نَهْر
	٢	ب	أُذُن
	٣	ت	نَخْلَة
	٤	ث	عُيُون
	٥	ج	نار
	٦	ح	غِزْلان

التمرين الرابع: أكملوا الحروف الناقصة في الشكل أدناه حسب التسلسل الذي تعلمتموه ثم أكتبوها في دفتر الواجب البيتي:

Exercise 4: Complete the missing letters in the figure below, according to the learned order then write them in your homework book:



نشاط: شاهدوا فيديو عن (أنشودة الحروف) على الرابط التالي:

Activity: Watch the video about (Alphabet Song) at the following links:

[أنشودة الحروف](#)

يمكنكم مشاهدة فيديوهات مع شرح مفصل لكافة أشكال الحروف العربية من على موقع المدرسة على الرابط التالي.

[Arabic Alphabets](#)

Videos for all patterns of all Arabic letters and detailed explanation can be found on our school website at the link above.