

# Homework for Reception Advanced (RCA) Level

Date due: 29/09/2024

الواجب البيتي للمستوى التمهيدي المتقدم

تاريخ التسليم: 2024/09/29

## اللغة العربية (Arabic Language)

- مراجعة عامة للحروف التالية (أ - ب - ت - ث - ج - ح - خ - د - ذ - ر - ز - س - ش - ص) والتمرين على كتابتها بكل أشكالها.
- مراجعة حرف الصاد (ص) على الصفحة 10 من كتابي التمهيدي - الجزء الثاني والتمرين على كتابته بكل أشكاله مع الأصوات القصيرة وحروف المد الطويلة في دفتر الواجب البيتي كما موضح في الجداول أدناه للتأكد من إتباع الخطوات الصحيحة عند رسمه .
- حل التمارين أدناه والملصقة أيضاً في دفتر الواجب البيتي لترسيخ الفهم والإستيعاب.
- Revise the Arabic letters (أ - ب - ت - ث - ج - ح - خ - د - ذ - ر - ز - س - ش - ص) and practice writing all their patterns.
- Revise all different patterns of the letter Saad (ص) on P.10 in My Reception Book – Part 2 with short and long vowels in your homework book to verify a clear understanding of the correct steps when drawing it.
- Do the exercises in the tables below that are also attached to your homework book.

التمرين الأول: إملأوا الجداول أدناه بالحروف المكتوبة لغرض التمرين على كتابتها مع الحركات:

**Exercise 1:** Write the letters in the tables below to practice writing with the short vowels:

ص	صُ	صَ	ص
صِي	صُو	صَا	ص



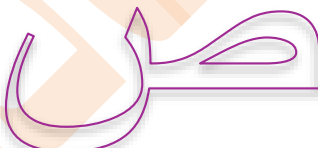

التمرين الثاني: إرسم دائرة حول حرف الصاد (ص) في الكلمات التالية مع حفظ معاني الكلمات:

**Exercise 2:** Draw a circle around the letter S'aad (ص) in the following words while memorizing their meanings:

صَبْرٌ	إِجَاصٌ	صَرَخٌ	صَبَّارٌ	صَارُوخٌ




التمرين الثالث: لَوْنُوا بِالْأَزْرَقِ شَكْلِي حَرْفِ الصَّادِ (ص) وَالصُّورَةَ الْمَقَابِلَةَ بِاللَّوْنَيْنِ الْأَصْفَرِ وَالْأَخْضَرِ:

**Exercise 3:** Colour in **Blue** the two patterns of the letter Saad (ص) and the picture in **Yellow and Green**:


التمرين الرابع : أكتبوا الحروف التي تتألف منها أسماء الصور أدناه داخل المربعات:

**Exercise 4:** Write down the letters that form the names of the following pictures in the Squares:

التمرين الخامس: أكمّلوا الحروف الناقصة في الشكل أدناه حسب التسلسل الذي تعلمتموه:

**Exercise 5:** Complete the missing letters in the figure below, according to the learned order:

			ج			أ	
ذ							
		س		ص			