

Level: Reception-Foundation

Subject: Arabic Language

Due date: 01/02/2026



المستوى: التمهيدي الأساسي (RCF)

المادة: اللغة العربية

تاريخ التسليم: ٢٠٢٦/٢/١

ملاحظة مهمة: يرجى كتابة الأجوبة فقط في دفتر الواجب البيتي إن كان بالإمكان.

Important Note: Only the answers are to be written in the homework book if possible.

التمرين الأول: مراجعة الحروف التالية (أ - ب - ت - ث - ج - ح - خ) على الصفحات (٦-٥٩) من كتابي التمهيدي-١ والتمرين على كتابتها بكل أشكالها في دفتر الواجب البيتي مرتين للتأكد من إتباع الخطوات الصحيحة عند رسمها. يمكن مشاهدة الفيديو على الرابط أدناه:

Exercise 1: Revise the Arabic letters (أ - ب - ت - ث - ج - ح - خ) on P.(6-59) in My Reception Book-Part1 and practice writing all their patterns TWICE in your homework book to verify clear understanding of the correct steps when drawing it. Video can be found at the following link: [الحروف](#)

أ	ب	ت	ث	ج	ح	خ
.....
.....
أ	ب	ت	ث	ج	ح	خ
.....
.....

التمرين الثاني: أكملوا كل من أسماء الصور في الجدول أدناه بالحرف المناسب وأكتبوها في دفتر الواجب البيتي:

Exercise 2: Complete each name of the pictures in the table below with the suitable letter and write them down in your homework book:

.....بريقبزرسوب
.....خطبوطتوومةلوى




التمرين الثالث: أكتبوا العدد المناسب للأشياء في كل صورة أدناه مع الحرف الذي يمثل كل منها في دفتر الواجب البيتي. يمكن مشاهدة الفيديو على الرابط أدناه:

Exercise 3: Write the number of the things in each picture below along with the letter that represents each of them in your homework book. Video can be found at the following link: [الأرقام](#)

			
ث	ت	ب	أ

التمرين الرابع: أكتبوا الرقم الذي يمثل كل كلمة (لون) في أدناه مع الحرف الذي يمثل الصورة المناسبة في دفتر الواجب البيتي. يمكن مشاهدة الفيديو على الرابط أدناه:

Exercise 4: Write down the number of each word (Colour) below with the letter of the appropriate picture in your homework book. Video can be found at the following link: [الألوان](#)

	أ	١	أزرق
	ب	٢	أحمر
	ت	٣	أبيض
	ث	٤	أصفر
	ج	٥	أخضر

يمكنكم مشاهدة فيديوهات مع شرح مفصل لكافة أشكال الحروف العربية من على موقع المدرسة على الرابط التالي.

[Arabic Alphabets](#)

Videos for all patterns of all Arabic letters and detailed explanation can be found on our school website at the link above.